

*Linea Eléctrica*

**LESSIA**<sup>®</sup>  
Motorcycle Products

**ELECTRIC LINE**

*Linea Eléctrica*



**ELECTRIC LINE**

**LESSIA**<sup>®</sup>  
Motorcycle Products

#SomosPartedeTuMoto

*#SomosPartedeTuMoto*



### ARN-074

ARNES COMPLETO 12Vcc-  
(classic)

IT 125-FL 19-21/IT 125-FL PAR  
19-20



### ARN-043

ARNES COMPLETO 12Vcc-  
(classic)

IT 125-Z 16-19



### ARN-048

ARNES COMPLETO 12Vcc-  
(classic)

IT 150-SZ 16-18



### ARN-033

ARNES COMPLETO 12Vcc-  
(classic)

IT 150-Z 14-16



### ARN-042

ARNES COMPLETO 12Vcc-  
(classic)

IT 250-Z 14-17 / IT 250-Z  
NEGRA 17-19



### ARN-002

ARNES COMPLETO 12Vcc-  
(classic)

IT AT-110 14-16 / KU GALAXY  
05-13



### ARN-079

ARNES COMPLETO 12Vcc-  
(classic)

IT AT-110RT 12-14/IT AT-110RT  
LED 14-16/IT XT-110RT II 17-  
19/IT XT-110RT 20-21



### ARN-077

ARNES COMPLETO 12Vcc-  
(classic)

IT AT-110RT LED 21/IT AT-110  
20-21/IT AT-110RO 17-20/IT  
X-110 17-19





### ARN-067

**ARNES COMPLETO 12Vcc /  
20 A-(Gold)**

IT AT-125 17-20 / IT AT-125RT  
20



### ARN-019

**ARNES PRINCIPAL 12Vcc-  
(classic)**

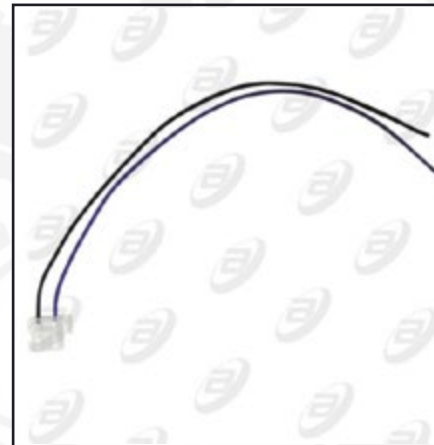
IT ATV-150SP C/REV 12-17 /  
IT ATV-180 16-17



### ARN-059

**ARNES COMPLETO 12Vcc /  
20 A-(Gold)**

IT ATV-250 NE 18-20



### ARN-A004

**ARNES CONECTOR C/  
CABLE (2 CABLES) 12Vcc-  
(classic)**

IT CS-125 / IT DS-125/ IT DS-  
150/ IT WS-150



### ARN-007

**ARNES SECUNDARIO  
12Vcc-(classic)**

IT CS-125 14-17 / IT CITY-125  
10-13 / IT CITY-125 05-09 / IT  
XS-125 10-17



### ARN-006

**ARNES PRIMARIO 12Vcc-  
(classic)**

IT CS-125 14-17 / IT CS-125  
LED 13-16 / IT DS-125 17 / IT  
CITY-125 05-13 / IT XS-125 / IT  
DSG-125 10-17 / IT VGO-125  
15-1



### ARN-A005

**ARNES CONECTOR C/  
CABLE (3 CABLES) 12Vcc-  
(classic)**

IT CS-125/IT DS-125/IT DS-  
150 / IZ SL-125 / IZ SL-150 / IT  
WS-150



### ARN-083

**ARNES COMPLETO 12Vcc-  
(classic)**

IT D-125 16-22/IT X-125 18-22





### ARN-082

ARNES COMPLETO 12Vcc-  
(classic)

IT D-125LT 21-22



### ARN-068

ARNES COMPLETO 12Vcc /  
20 A-(Gold)

IT DM-125 17-21



### ARN-034

ARNES COMPLETO 12Vcc-  
(classic)

IT DM-150 10-19



### ARN-071

ARNES COMPLETO 12Vcc-  
(classic)

IT DM-150RO 18-21



### ARN-075

ARNES COMPLETO 12Vcc-  
(classic)

IT DM-150SP 19-21



### ARN-040

ARNES COMPLETO 12Vcc-  
(classic)

IT DM-200 14-22



### ARN-069

ARNES COMPLETO 12Vcc-  
(classic)

IT DM-200SP 19-21



### ARN-070

ARNES COMPLETO 12Vcc-  
(classic)

IT DM-250 16-18





### ARN-081

**ARNES COMPLETO 12Vcc-  
(classic)**

IT DM-250 20-23



### ARN-011

**ARNES PRIMARIO 12Vcc-  
(classic)**

IT DS-150 14-17 / IT DS-150 NEGRO 13-15 / IT DIABOLO-125 05-09 / IT DIABOLO-150 06-13 / IT X-150 17 / IT XS-150 10-12



### ARN-012

**ARNES SECUNDARIO  
12Vcc-(classic)**

IT DS-150 16-22/IT DS-150 VE 18-19/IT X-150 17-22/IT X-150 G 19-22/IT XS-150 NE 17-18



### ARN-044

**ARNES COMPLETO 12Vcc-  
(classic)**

IT DT-125 CLASICA 17 / IT DT-125 DELIVERY 17 / IT DT-125 SPORT 17 / IT FORZA-125 12 / IT FT-125 CLASICA 12-16



### ARN-005

**ARNES COMPLETO 12Vcc-  
(classic)**

IT DT-150 SPORT 17 / IT FORZA-150 09-13 / IT FT-150 14-16 / IT FT-150 AZULP 13-16 / IT FT-150G 16-17 / IT FT-150GTS



### ARN-035

**ARNES COMPLETO 12Vcc-  
(classic)**

IT DT-150CL 17-21/IT DT-150DEL 17-21/IT DT-125SP 20-21/IT FT-150DEL 15-18/IT FT-150S 15-18/IT FT-150TS 16-18/IT FT-150GR



### ARN-073

**ARNES COMPLETO 12Vcc-  
(classic)**

IT DT-150SP II 17-20



### ARN-003

**ARNES COMPLETO 12Vcc-  
(classic)**

IT EX-200 05-08 / IT RT-200 09-13 / IT RT-200 NEGRO 13-15





### ARN-001

ARNES COMPLETO 12Vcc-  
(classic)

IT FORZA-125/ IT FT-125  
CLASICA/ IT FT-125 SPORT



### ARN-076

ARNES COMPLETO 12Vcc-  
(classic)


IT FT-150GTS RO 18-21



### ARN-080

ARNES COMPLETO 12Vcc-  
(classic)

IT FT-150TS 19-22



### ARN-020

ARNES PRINCIPAL 12Vcc-  
(classic)

IT FT-180 13-17 / IT FT-200  
14-15



### ARN-072

ARNES COMPLETO 12Vcc-  
(Gold)

IT FT-200TS 19-21



### ARN-060

ARNES COMPLETO 12Vcc /  
20 A-(Gold)

IT FT-250 15-16



### ARN-014

ARNES COMPLETO 12Vcc-  
(classic)

IT GS-150 10-13 / IT GS-150  
CON LEDS 13-15/IT GS-150  
LED CAJA 14-15 / IT GS-150  
LED ELITE 15-17 / IT GSC-150  
15-16



### ARN-013

ARNES COMPLETO 12Vcc-  
(classic)

IT GS-150 10-13 / IT GTS-175  
10-14





### ARN-008

ARNES COMPLETO 12Vcc-  
(classic)

IT GS-150 LED 10-13/IT GTS-  
175 LED 10-14



### ARN-061

ARNES COMPLETO 12Vcc /  
20 A-(Gold)

IT RC-150 GT 12-15



### ARN-063

ARNES COMPLETO 12Vcc /  
20 A-(Gold)

IT RT-200 GP 17-19 / IT RT-  
200 20



### ARN-078

ARNES COMPLETO 12Vcc-  
(Gold)

IT RT-250 16-21



### ARN-038

ARNES COMPLETO 12Vcc /  
20 A-(Gold)

IT VITALIA-125 14-19 / IT  
VITALIA-150 16-20



### ARN-010

ARNES COMPLETO 12Vcc-  
(classic)

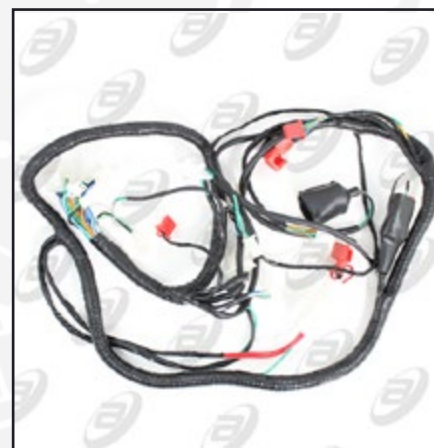
IT W-150 17-22/IT WS-175 15-  
18/IT XW-18-22



### ARN-A009

ARNES SOQUET FARO  
12Vcc-(classic)

IT WS-150



### ARN-066

ARNES COMPLETO 12Vcc /  
20 A-(Gold)

IT WS-150 SP 17-22/IT WS-  
175 SP 18-20





**ARN-A003**

ARNES PARA CDI 12Vcc-  
(classic)

CUADRADO



**ARN-A006**

ARNES CONECTOR C/  
CABLE (4 CABLES) 12Vcc-  
(Gold)

MOTONETA UNIVERSAL



**ARN-A002**

ARNES PARA CDI 12Vcc-  
(classic)

REDONDO



**ARN-A001**

ARNES SOCKET DE FOCO  
PARA FARO-(classic)

S2 BASE METALICA 3  
PUNTAS 12 Vcc



**ARN-A015**

ARNES SOQUET TABLERO  
12Vcc-(Xtreme)

UNIVERSAL



**ARN-A013**

ARNES SOQUET FARO  
12Vcc-(Xtreme)

UNIVERSAL



**ARN-A014**

ARNES SOQUET STOP  
12Vcc-(Xtreme)

UNIVERSAL



**ARN-A011**

ARNES FARO 12Vcc-  
(Xtreme)

UNIVERSAL





### ARN-A012

ARNES FARO 12Vcc-  
(Xtreme)

UNIVERSAL



### BOB-003

BOBINA DE ENCENDIDO  
12Vcc-(classic)

HO CARGO-150 GL



### BOB-PM313

BOBINA DE ENCENDIDO  
12Vcc-(classic)

IT 125-FL 19-20 / IT 125-FL  
PARRILLA LARGA 19-20 / IT  
125-Z 16-19 / IT 125-Z 19-20  
/ IT DT-125 CLASICA 17-20  
/ IT DT-125 SPORT 17-20 /  
IT DT-150 CLASICA 17-20 /  
IT DT-150 DELIVERY 17-20  
/ IT FT-125 06-12 / IT FT-150  
09-16 / IT FT-125 CLASICA



### BOB-016

BOBINA DE ENCENDIDO  
12Vcc-(classic)

IT 250-Z 14-20 / IT 250-Z  
NEGRA 17-19 / IT AT-125  
17-20 / IT RC-150 16-19 / IT  
SPTFIRE 19-20 / IT 150-SZ 19  
/ IT 150-Z 16-20 / IT 170-Z 16-  
18 / IT 200-Z 19 / IT RC-150  
09-17 / IT RC-150 GT 12-15



### BOB-017

BOBINA DE ENCENDIDO  
12Vcc-(classic)

IT AT-110 14-17 / IT DT-90 17  
/ IT ARGENTA-110 05-13 / IT  
STRADA-70 05-08 / IT ST-90  
09-18 / IT FT-110 10-16 / IT AT-  
110 NEGRA 16-18 / IT AX-110  
16 / IT XT-110 GRAFITO 13-17 /  
IT RC-200 09 / IT TC-200 14-  
16 / IT TC-200 BLACA 16-18 /  
IT TC-250 15-19



### BOB-014

BOBINA DE ENCENDIDO  
12Vcc-(classic)

IT AT-110 14-18 / IT DT-90 17-  
18 / IT ARGENTA-110 05-13 /  
IT STRADA-70 05-08 / IT ST-  
90 09-18 / IT AT-110 SPORT  
11-15 / IT AT-110 NEGRA 16-18  
/ IT AX-110 16 / IT XT-110 11-15 /  
IT XT-110 GRAFITO 13-17



### SEL-001

SELENOIDE RELEVADOR  
DE ARRANQUE 12Vcc-  
(Gold)

IT AT-110 RT 12-14 / IT AT-110  
RT LED 14-16 / IT AT-110 RT  
CON LED 16-21 / IT XT-110 RT  
II 17-19



### BOB-002

BOBINA DE ENCENDIDO  
12Vcc-(classic)

IT ATV-150 CON REVERSA  
14-19 / IT ATV-150 SPORT  
11-12 / IT ATV-150 SPORT C/  
REVERSA 12-19 / IT ATV-  
180 16-20 / IT ATV-250 C/  
REVERSA 14-18 / IT ATV-250  
NEGRA 18-20 / IT TC-200  
NEGRA 18-19





### SEL-009

#### SELENOIDE RELEVADOR DE MARCHA 12Vcc- (classic)

IT BIT-150 22 / IT CS-125 14-18 / IT D-125 16-22 / IT DS-150 NEGRO 13-15 / IT EX-200 / IT RT-200 / IT TC-250 / IT ATV-150 / VN ATOM-150 14-18 / VN TERRA-150 15-20 / VN PHANTOM-150 ZX 15-17



### BOB-PM206

#### BOBINA DE ENCENDIDO 12Vcc-(classic)

IT CS-125 14-18 / IT CS-125 LED 13-16 / IT D-125 16-20 / IT DS-125 05-20 / IT DS-150 05-20 / IT DS-150 G 18-19 / IT DS-150 VERDE 18-19 / IT DS-150 NEGRO 13-15 / IT CITY-125 05-13 / IT VENDETTA-90 06-08 / IT GS-150 10-13 / IT GS-150 CON LED 13-15 / IT



### BOB-013

#### BOBINA DE ENCENDIDO 12Vcc-(classic)

IT DM-150 10-19 / IT DM-200 14-23 / IT DM-125 17-21 / IT DM-150 SPORT 19-21 / IT DM-200 SPORT 19-20



### SEL-007

#### SELENOIDE RELEVADOR DE MARCHA 12Vcc- (classic)

IT DT-125 CLASICA 17 / IT DT-125 DELIVERY 17 / IT DT-125 SPORT 17 / IT DT-150 CLASICA 17 / IT DT-150 DELIVERY 17-19



### SEL-002

#### SELENOIDE RELEVADOR DE ARRANQUE 12Vcc- (Gold)

IT DT-200 SPORT / IT FT-180 / IT FT-200 AMARILLA / IT FT-250 / IT FT-250 TS / IT RT-180



### SEL-006

#### SELENOIDE RELEVADOR DE MARCHA 12Vcc- (classic)

IT DT-200 SPORT 17 / IT FT-180 13-17 / IT FT-200 14-15 / IT FT-200 AMARILLA 15 / IT FT-250 15-16 / IT FT-250 TS 16-17



### SEL-008

#### SELENOIDE RELEVADOR DE MARCHA 12Vcc- (classic)

IT FT-125 / IT FT-150 08-13



### SEL-003

#### SELENOIDE RELEVADOR DE ARRANQUE 12Vcc- (Gold)

IT RC-150 / IT RC-200





### SEL-004

SELENOIDE RELEVADOR  
DE ARRANQUE 12Vcc-  
(Gold)

IT RT-200 15-16 / IT RT-200  
GP 17-19



### BOB-023

BOBINA DE ENCENDIDO  
12Vcc-(Gold)

IT VORT-X 300 17-21/IT  
VORT-X 300R 21



### SEL-005

SELENOIDE RELEVADOR  
DE ARRANQUE 12Vcc-  
(Gold)

IT VX-250EFI 18-20



### BOB-022

BOBINA DE ENCENDIDO  
12Vcc-(Gold)

IT VX-250EFI 18-21



### BOT-016

BOTON CLAXON 12Vcc-  
(classic)

IT AR-110 15 / IT AT-110 RT  
12-14 / IT AT-110 RT LED 14-16  
/ IT XT-110 RT II 17-19



### BOT-017

BOTON ENCENDIDO  
12Vcc-(classic)

IT AR-110 15 / IT AT-110 RT  
12-14 / IT AT-110 RT LED 14-16  
/ IT XT-110 RT II 17-19



### BOT-018

BOTON LUZ  
INTERMITENTE 12Vcc-  
(classic)

IT ATV-250 C/REVERSA 14-  
18 / IT AT-250 NEGRA 18-20



### BOT-019

BOTON LUZ ALTA Y BAJA  
12Vcc-(classic)

IT D-125 16-19 / IT X-125 18-20  
/ IT AT-110 ROJA 17-19 / IT  
X-110 17-19





**BOT-020**

**BOTON ENCENDIDO  
12Vcc-(classic)**

IT D-125 16-19 / IT X-125 18-20  
/ IT AT-110 ROJA 17-19 / IT  
X-110 17-19



**BOT-021**

**BOTON CLAXON 12Vcc-  
(classic)**

IT D-125 16-19 / IT X-125 18-20  
/ IT AT-110 ROJA 17-19 / IT  
X-110 17-19



**BOT-022**

**BOTON DIRECCIONALES  
12Vcc-(classic)**

IT D-125 16-19 / IT X-125 18-20  
/ IT AT-110 ROJA 17-19 / IT  
X-110 17-19



**BOT-023**

**BOTON LUZ ALTA Y BAJA  
12Vcc-(classic)**

IT D-125 16-19 / IT X-125 18-20  
/ IT AT-110 ROJA 17-19 / IT  
X-110 17-19



**BOT-015**

**BOTON LUZ  
INTERMITENTE 12Vcc-  
(classic)**

IT DS-150 14-17 / IT DS-150  
NEGRO 13-15 / IT DIABOLO  
125 05-09 / IT DIABOLO-150  
06-13 / IT GS-150 10-13



**BOT-009**

**BOTON CLAXON 12Vcc-  
(classic)**

IT DS-150 14-17 / IT DS-150  
NEGRO 13-15 / IT DIABOLO  
125 05-09 / IT DIABOLO-150  
06-13 / IT GS-150 10-13



**BOT-012**

**BOTON CUARTO Y LUZ  
12Vcc-(classic)**

IT DS-150 14-17 / IT DS-150  
NEGRO 13-15 / IT DIABOLO  
125 05-09 / IT DIABOLO-150  
06-13 / IT GS-150 10-13



**BOT-011**

**BOTON DIRECCIONALES  
12Vcc-(classic)**

IT DS-150 14-17 / IT DS-150  
NEGRO 13-15 / IT DIABOLO  
125 05-09 / IT DIABOLO-150  
06-13 / IT GS-150 10-13





### BOT-010

**BOTON ENCENDIDO**  
12Vcc-(classic)

IT DS-150 14-17 / IT DS-150  
NEGRO 13-15 / IT DIABOLO  
125 05-09 / IT DIABOLO-150  
06-13 / IT GS-150 10-13



### BOT-013

**BOTON LUZ ALTA Y BAJA**  
12Vcc-(classic)

IT DS-150 14-17 / IT DS-150  
NEGRO 13-15 / IT DIABOLO  
125 05-09 / IT DIABOLO-150  
06-13 / IT GS-150 10-13



### SWI-B003

**BOTON SWITCH FRENO**  
DER 12Vcc-(classic)

IT DS-150 16-17 / IT GSC-150  
15-16 / IT GSC-175 15-17 / IT  
GTS-175 10-14 / IT GTS-175  
CON LEDS 13-15 / IT GTS-175  
LED



### CAL-048

**CALAVERA 12Vcc-(Rudos**  
Biker)

HO CARGO-150 GL



### CAL-047

**CALAVERA MICA ROJA**  
12Vcc-(Rudos Biker)

HO CGL-125



### CAL-044

**CALAVERA MICA ROJA**  
12Vcc-(Rudos Biker)

HO GL-150 CARGO



### CAL-043

**CALAVERA MICA ROJA**  
12Vcc-(Rudos Biker)

HO XR-150L



### CAL-023

**CALAVERA MICA ROJA**  
12Vcc-(classic)

IT 125-Z 16-19 / IT 125-Z 19-22  
/ IT 125-FL 19-22 / IT 125-FL  
PARRILLA LARGA 19-20/  
IT 125-FL 19-22/IT 125-FL  
PARRILLA LARGA 19-20





**CAL-017**

**CALAVERA MICA ROJA  
12Vcc-(classic)**

IT 150S-Z 16-18 / IT 150-Z 14-16 / IT 170-Z 16-18 / IT 150-Z 19-22



**CAL-038**

**CALAVERA 12Vcc-(classic)**

IT 200-Z 19-22



**CAL-033**

**CALAVERA 12Vcc-(classic)**

IT 250-Z 14-17 / IT 250-Z NEGRA 17-19



**CAL-063**

**CALAVERA MICA ROJA  
12Vcc-(classic)**

IT 250-Z 19-24



**CAL-003**

**CALAVERA MICA ROJA/  
BLANCA 12Vcc-(classic)**

IT AT-110 12-16 / KU GALAXY 05-13



**CAL-054**

**CALAVERA 12Vcc-(classic)**

IT AT-110 20-21/IT AT-110RO 17-20/IT X-110 17-19/IT XT-110 20-21



**CAL-020**

**CALAVERA TRASERA  
LED MICA ROJA/BLANCA  
12Vcc-(classic)**

IT AT-110 RT 12-14 / IT AT-110RTLED 14-16 / IT AT-110RT CON LED 16-17ED 14-16 / IT AT-110RT CON LED 16-17



**CAL-013**

**CALAVERA MICA ROJA  
12Vcc-(classic)**

IT ATV-150 SPORT 11-12 / IT ATV-150 SPORT C / REVERSA 12-17 / IT ATV-180 16-17/ RSA 12-17 / IT ATV-180 16-17





### CAL-005

**CALAVERA MICA ROJA/  
BLANCA 12Vcc-(classic)**

IT CS-125 14-18/IT CS-125  
LED 13-16/IT DS-125 17-20/  
IT CITY-125 05-13/IT XS-125  
10-18/IT X-125 19-20/IT X-125  
GT 19-21



### CAL-062

**CALAVERA MICA ROJA  
12Vcc-(Gold)**

IT D-125LT 21-22



### CAL-051

**CALAVERA 12Vcc-(Gold)**

IT D-150 19-20/IT X-150D 19-  
20/VN ATOM-150 19-24/VN  
ATOM-170 22-24



### CAL-028

**CALAVERA MICA ROJA  
12Vcc-(classic)**

IT DM-125 17-19



### CAL-018

**CALAVERA MICA ROJA  
12Vcc-(classic)**

IT DM-150 10-17



### CAL-055

**CALAVERA 12Vcc-(classic)**

IT DM-150 SP 19-21



### CAL-022

**CALAVERA MICA ROJA  
12Vcc-(classic)**

IT DM-200 14-22 / IT DM-  
200 SPORT 19-21



### CAL-053

**CALAVERA 12Vcc-(Gold)**

IT DM-250 16-18





**CAL-052**

CALAVERA 12Vcc-(Gold)

IT DM-250 20 / VN  
CROSSMAX PRO-250 21-24



**CAL-SH050**

CALAVERA CON  
SALPICADERA TRASERA  
CON MICA ROJA 12Vcc-  
(classic)

IT DS-150 14-17 / IT DS-  
150 NEGRO 13-15 / IT  
DIABOLO 125 05-09 / IT  
DIABOLO-150 06-13 / IT  
X-150 17 / IT XS-150 10-12



**CAL-057**

CALAVERA 12Vcc-(classic)

IT DT-150 SP 20-22/IT DT-  
150 SP II 17-20



**CAL-009**

CALAVERA LED 12Vcc-  
(classic)

IT DT-200 SPORT 17 / IT FT-  
180 13-17 / IT FT-200 14-15 /  
IT FT-200 AMARILLA 15 / IT  
FT-250 15-16 / IT FT-250 TS  
16-17



**CAL-004**

CALAVERA MICA ROJA  
12Vcc-(classic)

IT DT-90 17 / IT ST-90 09-18



**CAL-006**

CALAVERA MICA ROJA  
12Vcc-(classic)

IT EX-200 05-08 / IT RT-200  
09-13 / IT RT-200 NEGRA  
13-15



**CAL-W0050**

CALAVERA MICA ROJA  
12Vcc-(classic)

IT FORZA 125 05-12 / IT  
FT-125 PLATA 17 / IT FT-125  
ROJA



**CAL-014**

CALAVERA MICA ROJA  
12Vcc-(classic)

IT FT-110 10-14





**CAL-002**

CALavera MICA ROJA  
12Vcc-(classic)

IT FT-150GT



**CAL-059**

CALavera 12Vcc-(classic)

IT FT-150GTS 16-18 / IT  
DT-150 SPORT 17-18 / IT  
FORZA-150 06-13 / IT FT-150  
14-16 / IT FT-150 AZULP 13-16  
/ IT FT-150 G 16-18 / IT FT-150  
G NEGRA 18-21 / IT FT-150  
GT 11-13



**CAL-061**

CALavera MICA ROJA  
12Vcc-(classic)

IT FT-150TS 19-22



**CAL-034**

CALavera 12Vcc-(classic)

IT FT-180 TS 19



**CAL-035**

CALavera 12Vcc-(classic)

IT RC-150 16-19 / IT RC-200  
19



**CAL-010**

CALavera MICA ROJA  
12Vcc-(classic)

IT RT-180 11-13



**CAL-064**

CALavera MICA ROJA  
12Vcc-(Gold)

IT RT-200GP 17-19/ IT RT-  
200 20-24



**CAL-065**

CALavera MICA ROJA  
12Vcc-(Gold)

IT RT-250 16-20/ IT RT-  
250SP 20-23





**CAL-016**

**CALavera MICA ROJA  
12Vcc-(classic)**

IT TC-200 / IT TC-200  
BLANCA / IT RC-200 / IT TC-  
250 / CA C-200 / DI BG-200  
BENGALA 14



**CAL-056**

**CALavera 12Vcc-(Gold)**

IT V-200 18-20



**CAL-058**

**CALavera 12Vcc-(Gold)**

IT VORT-X 200 18-21



**CAL-066**

**CALavera MICA ROJA  
12Vcc-(Gold)**

IT VORT-X 300 17-24/ IT  
VORT-X 300R 21-24



**CAL-069**

**CALavera MICA ROJA  
12Vcc-(classic)**

IT VX-250 21-24/IT VX-  
250ADV 16-18/IT VX-250EF1  
18-21



**CAL-001**

**CALavera MICA ROJA  
12Vcc-(classic)**

IT W-150 17 / IT WS-150 11-17  
/ IT WS-150 NF 13-14 / IT WS-  
175 12-16



**CAL-060**

**CALavera 12Vcc-(Gold)**

IT XT-125RT 20-21



**CAL-046**

**CALavera MICA ROJA  
12Vcc-(Rudos Biker)**

SK EN-125





**CAL-076**

**CALavera 12Vcc**

VN AXUS-150 21-24 / VN  
AXUS-170 22-24



**CAL-074**

**CALavera 12Vcc**

VN TORNADO-250 21-23 /  
VN STORM-250 21-23



**CAL-073**

**CALavera MICA ROJA  
12Vcc**

VN ALPINA-300 22-24



**CAL-019**

**CALavera MICA ROJA  
12Vcc-(Gold)**

VN XPRESS-150 20-23/ IT  
DT-125CL 17-21/ IT DT-125DL  
17-24/ IT DT-125SP 17-22/  
IT DT-150CL 17-24/ IT DT-  
150DL 17-24



**CAL-067**

**CALavera MICA ROJA  
12Vcc-(Gold)**

VN LITHIUM4.0-150 20-23



**CAL-068**

**CALavera MICA ROJA  
12Vcc-(Gold)**

VN LITHIUM4.0-150 20-23



**CAL-070**

**CALavera MICA ROJA 12  
Vcc**

VN ROCKETMAN-250 18-  
23/VN ROCKETMAN-250SP  
20-23/VN ROCKETMAN-  
250CA 22



**CAL-071**

**CALavera MICA ROJA 12  
Vcc CLASSIC**

VN -XEVERUS-250





### CAL-049

CALAVERA 12Vcc-(Rudos Biker)

YA BW ´S-125



### CAL-012

CALAVERA MICA ROJA 12Vcc-(classic)

YA YBR-125 E (EXPRESS)



### CAL-A001

CALAVERA 12 Vcc

AUXILIAR LED 12Vcc  
UNIVERSAL MOTOS DE TRABAJO



### CDI-017

UNIDAD DE CDI 12Vcc-  
(Rudos Biker)

BJ BOXER-150



### CDI-026

UNIDAD DE CDI 12Vcc-  
(Rudos Biker)

BJ NS-200



### CDI-007

UNIDAD DE CDI 12Vcc-  
(Gold)

HO CARGO-150 GL



### CDI-PM274

UNIDAD DE CDI 12Vcc-  
(Gold)

IT 125-Z 16-20 / IT DT-125  
CLASICA 17-19 / IT DT-125  
DELIVERY 17-20 / IT DT-125  
SPORT 17-20 / IT DT-150  
18-20 / IT DT-150 CLASICA  
17-20 / IT DT-150 DELIVERY  
17-20 / IT FORZA-125 05-12 /  
IT FT-125 CLASICA 12-16 / IT  
FT-125 PLATA 17 / IT FT-125



### CDI-014

UNIDAD DE CDI 12Vcc-  
(classic)

IT 150-Z 14-20 / IT 150-SZ  
16-18





### CDI-PM354

UNIDAD DE CDI 12Vcc (4 PUNTAS)-(Gold)

IT ATV-150C/REV 19-24/  
IT ATV-150SP 11-12/ IT  
ATV-150SP C/REV 12-  
19/ IT ATV-180 16-24/ IT  
ATV-150 06-11/ MOTOS  
SEMIAUTOMATICAS  
CHINAS DE 90 A 110 08-15



### CDI-PM252

UNIDAD DE CDI 12Vcc-  
(Gold)

IT CS-125 14-18 / IT CS-125  
LED 13-16 / IT D-125 16-20 /  
IT DS-125 09-20 / IT DS-150  
06-20 / IT DS-150 G 18-20  
/ IT DS-150 VERDE 18-19 /  
IT DS-150 NEGRO 13-15 /  
IT CITY-125 05-13 / IT GS-  
150 10-13 / IT GS-150 CON  
LED 13-14 / IT GS-150 LED



### CDI-023

UNIDAD DE CDI 12Vcc-  
(classic)

IT DM-125 17-19 / IT DM-150  
SPORT 19-20 / IT DM-200  
14-20 / IT DM-200 SPORT  
19-20



### CDI-030

UNIDAD DE CDI 12Vcc-  
(classic)

IT DM-250 20-21



### CDI-001

UNIDAD DE CDI 12Vcc-  
(Gold)

IT DSG-150 18 -20/ IT GSC-  
150 15-16/ IT GSC-175 15-18/ IT  
X-150GTS 19



### CDI-101

UNIDAD DE CDI 12Vcc (6  
PUNTAS)-(Gold)

IT DT-200 SPORT 17-20 /  
IT DT-250 SPORT 20 / IT  
FIERA-150 18-19 / IT FT-180  
13-18 / IT FT-200 14-15 / IT  
FT-200 AMARILLA 15-17 / IT  
FT-250 15-16 / IT FT-250 TS  
16-19 / IT RT-180 11-13



### CDI-101A

UNIDAD DE CDI  
TRANSPARENTE  
INDICADOR LED 12Vcc-  
(Xtreme)

IT EX-200/IT RT-200/IT RT-  
250 /IT DT-200 SPORT/IT  
FT180/IT FT-200/IT FT-250/IT  
170-Z/IT 250-Z



### CDI-028

UNIDAD DE CDI 12Vcc-  
(classic)

IT TC-200 NEGRA 18-19





**CDI-029**

UNIDAD DE CDI 12Vcc DC-  
(classic)

IT V-200 18-20



**CDI-031**

CDI 12Vcc-(classic)

IT VORT-X 300 17-21/IT  
VORT-X 300R 21



**CDI-032**

UNIDAD DE CDI 12Vcc

VN ROCKETMAN-250  
18-24/ VN TORNADO-250  
21-24



**CDI-PM357**

UNIDAD DE CDI 12Vcc-  
(Gold)

MOTONETAS SEMI  
AUTOMATICAS 90cc A  
110cc



**CDI-020**

UNIDAD DE CDI 12Vcc-  
(classic)

YA FZ-16



**CDI-019**

UNIDAD DE CDI 12Vcc-  
(classic)

YA VIRAGO-250 / VN  
V-THUNDER 250 /  
VN COLT-250 / QK  
ADVENTURE-250



**DIR-128**

DIRECCIONALES 12Vcc-  
(Rudos Biker)

BJ BOXER-150



**DIR-127**

DIRECCIONALES 12Vcc-  
(Rudos Biker)

BJ NS-200





### DIR-139

DIRECCIONALES-(Rudos Biker)

HO CGL-125 TOOL



### DIR-177

DIRECCIONALES LED  
12Vcc-(Rudos Biker)

HO CGL-125 TOOL



### DIR-175

DIRECCIONALES 12Vcc-  
(Rudos Biker)

HO XR-150L



### DIR-121

DIRECCIONALES 12Vcc-  
(classic)

IT 125-Z 16-17



### DIR-145

DIRECCIONALES 12Vcc-  
(classic)

IT 125-Z 16-19 / IT 150-Z 14-19  
/ IT 170-Z 16-18 / IT 250-Z  
14-17



### DIR-195

DIRECCIONALES  
DELANTERAS 12Vcc-  
(classic)

IT 125-Z 19-22



### DIR-017

DIRECCIONALES  
DELANTERAS LED 12Vcc-  
(classic)

IT 250-SZ 15 / IT DT-200  
SPORT 17 / IT FT-180 13-17/  
IT FT-200 14-15 / IT FT-200  
AMARILLA 15 / IT FT-250 15-  
16 / IT FT-250 TS 16-21



### DIR-164

DIRECCIONALES TANQUE  
12Vcc-(classic)

IT 250-Z 14-17 / IT 250-Z  
-NEGRA 17-19





### DIR-184

DIRECCIONALES 12Vcc-  
(classic)

IT AT-110 RT 12-14 / IT AT-  
110RT CON LED 16-17 / IT  
XT-110 RT 17



### DIR-153

DIRECCIONALES 12Vcc  
LED-(classic)

IT AT-125 17-19



### DIR-174

DIRECCIONALES  
TRASERAS 12Vcc-(classic)

IT ATV-250 C/REV / IT DT-  
150 SP II 17-20 / IT FT-180 TS  
19 / IT FT-200 TS 19



### DIR-208

DIRECCIONALES 12Vcc  
-(Gold)

IT D-125LT 21-22



### DIR-144

DIRECCIONALES 12Vcc-  
(classic)

IT DM-125 17-19/ DI  
SCORPION-200 20



### DIR-030

DIRECCIONALES  
DELANTERAS 12Vcc-  
(classic)

IT DM-150 14-17



### DIR-031

DIRECCIONALES  
TRASERAS 12Vcc-(classic)

IT DM-150 14-17



### DIR-T15

DIRECCIONALES 12Vcc-  
(classic)

IT DM-200 14-17





### DIR-103

**DIRECCIONALES MICA  
TRANSPARENTE 12Vcc-  
(classic)**

IT DT-125 CLASICA 17-19 /  
IT DT-125 DELIVERY 17-21/  
IT DT-125 SPORT 17-21 /IT  
DT-150 DELIVERY 17-21/IT  
FORZA 125 08-12/IT FT-125  
CLASICA 12-16



### DIR-009

**DIRECCIONALES  
DELANTERAS BLANCAS  
LED 12Vcc-(classic)**

IT DT-150 SPORT 17 /IT  
FT-150 AZULP 13-16 /IT FT-  
150 GT 11-13 /IT FT-150 GT  
GRAFITO 13-14 /IT FT-150  
GTI 15-17/DI MAX 3-200 17-  
20/DI MAX 2-175 19



### DIR-173

**DIRECCIONALES  
TRASERAS 12Vcc-(classic)**

IT DT-150 SPORT II 17-20 /IT  
FT-180 TS 19



### DIR-189

**DIRECCIONALES  
TRASERAS 12Vcc-(classic)**

IT DT-150CL 17-22/IT DT-125  
SPORT 17-21/ IT DT-150 DEL  
17-22 /IT FT-125 CLA 12-16 /IT  
FT-150 GRAFITO 18-22



### DIR-165

**DIRECCIONALES TANQUE  
12Vcc-(classic)**

IT DT-200 SPRT 17-20 /IT FT-  
250 TS 16-19



### DIR-172

**DIRECCIONALES 12Vcc-  
(classic)**

IT EX-200 06-08



### DIR-102

**DIRECCIONALES  
DELANTERAS 12Vcc-  
(classic)**

IT FORZA 150 09-13 /IT FT-  
150 14-16 /IT FT-150G 16-17 /  
IT FT-150GTS 16-17



### DIR-025

**DIRECCIONALES  
DELANTERAS MICA  
TRANSPARENTE 12Vcc-  
(classic)**

IT FORZA 150 09-13 /IT FT-  
150 14-16 /IT FT-150G 16-17  
/IT FT-150GTS 16-1716 /IT  
FT-150G 16-17 /IT FT-150GTS  
16-18/IT U5-150 20





### DIR-170

DIRECCIONALES 12Vcc-  
(classic)

IT FT-150 GTS ROJA 18-19



### DIR-018

DIRECCIONALES  
TRASERAS LED 12Vcc-  
(classic)

IT FT-180 13-17 / IT FT-200  
14-15 / IT FT-200 AMARILLA  
15 / IT FT-250 15-16 / IT RT-180  
11-13 / IT FT-250 15-16



### DIR-169

DIRECCIONALES  
DELANTERAS 12Vcc-  
(classic)

IT FT-200 TS 19



### DIR-171

DIRECCIONALES 12Vcc-  
(classic)

IT RC-150 16-19



### DIR-010

DIRECCIONALES  
DELANTERAS 12Vcc-  
(classic)

IT RC-200 10-12 / DI RAYO-  
175 / DI RAYO-250



### DIR-211

DIRECCIONALES TANQUE  
12Vcc-(Gold)

IT RT-250 16-20 / IT RT-250SP  
20-24



### DIR-183

DIRECCIONALES 12Vcc-  
(classic)

IT SPTFIRE 19-20



### DIR-026

DIRECCIONALES  
TRASERAS 12Vcc-(classic)

IT TC-200 / IT RC-200 / IT TC-  
250 / CA C-200 / DI BG200  
BENGALA 14





### DIR-034

**DIRECCIONALES  
TRASERAS 12Vcc-(classic)**

IT VITALIA-125 14-19 / IT  
VITALIA-150 16-20



### DIR-033

**DIRECCIONALES  
DELANTERAS 12Vcc-  
(classic)**

IT VITALIA-125 14-19 / IT  
VITALIA-150 16-20



### DIR-210

**DIRECCIONALES TANQUE  
12Vcc-(Gold)**

IT VORT-X 300R 21-24/IT  
RT-200GP 17-19/IT RT-200  
20-24



### DIR-146

**DIRECCIONALES  
DELANTERAS 12Vcc-  
(classic)**

IT WS-150SP 17-23/IT WS-  
175SP 18-22/VN TERRA Z  
150 19-21



### DIR-147

**DIRECCIONALES  
TRASERAS 12Vcc-(classic)**

IT WS-150SP 17-23/IT WS-  
175SP 18-22/VN TERRA Z  
150 19-21



### DIR-005

**BARRA DE  
DIRECCIONALES 12Vcc-  
(classic)**

IT XS-125 19-21/IT CS-125  
14-18/IT CS-125 LED 13-16/ IT  
DS-125 17-20/IT CITY-125 05-  
13/IT X-125 G 19-20



### DIR-215

**DIRECCIONALES 12 Vcc**

VN ATOM-150 19-24 / VN  
ATOM-170 22-24



### DIR-216

**DIRECCIONALES 12 Vcc**

VN AXUS-150 21-24 / VN  
AXUS-170 22-24





### DIR-178

DIRECCIONALES  
DELANTERAS-(Rudos  
Biker)

YA BW ´S-125



### DIR-016

DIRECCIONALES  
TRASERAS 12Vcc-(classic)

YA FZ-16 /YA R-15



### DIR-021

DIRECCIONALES  
TRASERAS 12Vcc-(Rudos  
Biker)

YA YBR-125 TODOS LOS  
AÑOS



### EST-025

ESTATOR (CORONA) 8  
BOBINAS-(Rudos Biker)

BJ BOXER-150



### EST-030

ESTATOR (CORONA) 12  
BOBINAS-(Rudos Biker)

BJ NS-200



### EST-044

ESTATOR (CORONA) 18  
BOBINAS-(RUDOS BIKER)

BJ RS-200



### EST-022

ESTATOR (CORONA) 18  
BOBINAS-(Rudos Biker)

HO CARGO-150



### EST-006

ESTATOR (CORONA) 4  
BOBINAS-(classic)

HO CG-125





### EST-046

ESTATOR (CORONA) 12  
BOBINAS-(RUDOS BIKER)

HO XR-150L



### EST-036

ESTATOR (CORONA) 8  
BOBINAS-(classic)

IT 125-FL 19-21 / IT 125-FL  
PARRILLA LARGA 19-20



### EST-021

ESTATOR CORONA) 12  
BOBINAS-(classic)

IT 250-Z 14-17 / IT 250-Z  
NEGRA 17/ TK R-250 19-21/  
MB XROAD GT-200 19-21/  
MB HORNET-250 20-21



### EST-037

ESTATOR (CORONA) 18  
BOBINAS-(classic)

IT 250-Z 19-21



### EST-SAE-04

ESTATOR (CORONA) 2  
BOBINAS-(classic)

IT AR-110 15 / IT AT-110 14-16  
/ IT AT-110 NEGRA 16-17 / IT  
AT-110SPORT 11-15 / IT AX-110  
16 / IT ARGENTA 110 05-13



### EST-018

ESTATOR (CORONA) 6  
BOBINAS-(classic)

IT AT-110 RT 12-14 / IT AT-  
110ORTLED 14-16 / IT AT-110ORT  
CON LED 16-17 / IT X-110 / IT  
XT-110RT II



### EST-035

ESTATOR (CORONA) 6  
BOBINAS-(classic)

IT ATV-150 SPORT 11-12 / IT  
ATV-150 06-11 / IT ATV-150  
C/REVERSA 19 / IT ATV-150  
SPORT C/REVERSA 12-19/  
MB VALLESTA-150 16/  
GLOCK-200 19-20



### EST-033

ESTATOR (CORONA) 8  
BOBINAS-(classic)

IT ATV-180 16-20





### EST-GYG-01

**ESTATOR 6603 (CORONA)  
8 BOBINAS-(classic)**

IT CS-125 14-18/ IT CS-125  
LED 13-16 / IT D-125 16-21 / IT  
D-150 19-21/IT DS-125 05-21/  
IT DS-150 06-21/IT DS-150  
VE 18-19/IT DS-150 NE 13-15/  
IT DSG-125 17-21/IT CITY-125  
05-13/IT GS-150 10-13/IT GTS-  
175 10-14/IT MODENA-150  
18-21/IT MODENA-175 18-22/



### EST-031

**ESTATOR (CORONA) 8  
BOBINAS-(classic)**

IT DM-125 17-21 /IT DM-150  
SPORT 19-21 /IT DM-250 20-  
23 /IT DM-250X 22-23



### EST-020

**ESTATOR (CORONA) 8  
BOBINAS-(classic)**

IT DM-200 14-17/VN  
LITHIUM-150 2.0 17-21/  
VN RYDER-150 3.0 19-21/  
VN XPRESS-150 17-21/VN  
PROTON-150 15-17/VN  
WORKMAN-150 15-17



### EST-029

**ESTATOR (CORONA) 6  
BOBINAS-(classic)**

IT DT-110 DELIVERY 16-18 /  
IT FT-115 16-18



### EST-034

**ESTATOR (CORONA) 8  
BOBINAS-(classic)**

IT DT-125 12-16



### EST-CGM-01

**ESTATOR (CORONA) 8  
BOBINAS-(classic)**

IT DT-125 CLASICA 17/IT DT-  
125 DELIVERY 17/ IT DT-125  
SPORT 17/IT FORZA 125  
05-12/IT FORZA 150 06-13/IT  
RC150AI/VN RYDER5.0-190  
23-24



### EST-017

**ESTATOR (CORONA) 8  
BOBINAS-(classic)**

IT DT-200 SPORT 17 / IT FT-  
180 13-17 / IT FT-200 14-15 /  
IT FT-200 AMARILLA 15 /IT  
FT-250 15-16 /IT FT-250 TS  
16-17



### EST-SAE-03

**ESTATOR 6607 (CORONA)  
2 BOBINAS-(classic)**

IT DT-90 17 /IT STRADA-70  
05-08 /IT ST-90 09-18





### EST-009

#### ESTATOR (CORONA) 12 BOBINAS-(classic)

IT EX-200 07-08 /IT RT-200 09-13 /IT RT-200 NEGRO 13-15/MOTOCARRO JINLUN-200 10-17/MB BERETTA-250 16-21



### EST-014

#### ESTATOR (CORONA) 6 BOBINAS-(classic)

IT FT-110 /IT AT-110 RT / CUATRIMOTO 90 CC 10-12



### EST-001

#### ESTATOR (CORONA) 12 BOBINAS-(classic)

IT GS-150 CON LEDS 13-15 / IT GS-150 LED CAJA 14-15 / IT GS-150 LED ELITE 15-17 / IT GSC-150 15-16 / IT GSC-175 15



### EST-042

#### ESTATOR (CORONA) 18 BOBINAS-(classic)

IT RT-200 15-16/IT RT-200 GP 17-19/IT RT-200 20-24/IT 170-Z 16-18/IT 200-Z 19-24/ IT HEAVY-250



### EST-016

#### ESTATOR (CORONA) 11 BOBINAS-(classic)

IT TC-200 14-16 / IT TC-200 BLANCA 16-18 / IT TC-200 NEGRA 18 / IT TC-250 15-18



### EST-TTN-01

#### ESTATOR (CORONA) 8 BOBINAS-(classic)

IT TITAN-150



### EST-TTN-2000

#### ESTATOR (CORONA) 7 BOBINAS-(classic)

IT TITAN-200



### EST-012

#### ESTATOR (CORONA) 11 BOBINAS-(classic)

IT TS-170 /IT GTS-175 SIN LED/VN ATOM-150 14-18/ VN TERRA-150 15-20/VN PHANTOM-150 ZX 15-17





### EST-040

ESTATOR (CORONA) 18  
BOBINAS-(classic)

IT V-200 18-22



### EST-041

ESTATOR (CORONA) 8  
BOBINAS-(classic)

IT VORT-X 200 18-22



### EST-045

ESTATOR (CORONA) 18  
BOBINAS-(Gold)

IT VORT-X 300 17-24/IT  
VORT-X 300R 21-24



### EST-039

ESTATOR (CORONA) 18  
BOBINAS-(classic)

IT VX-250 EFI 18-21



### EST-015

ESTATOR (CORONA) 7  
BOBINAS-(classic)

IT XFT-125 12-13 / KU  
CLASSIC-125 13-14



### EST-019

ESTATOR (CORONA) 2  
BOBINAS-(classic)

IT XT-110



### EST-GYF-01

ESTATOR 6601 (CORONA)  
6 BOBINAS-(classic)

MOTONETAS CHINAS 125cc



### EST-GYF-02

ESTATOR 6602 (CORONA)  
8 BOBINAS-(classic)

MOTONETAS CHINAS 125cc





### EST-SAE-01

ESTATOR 6606 (CORONA)  
2 BOBINAS-(classic)

MOTOS SEMIAUTOMATICA  
IT AT-110cc



### EST-043

ESTATOR (CORONA) 18  
BOBINAS-(RUDOS BIKER)

YA BW ´S-125



### EST-027

ESTATOR (CORONA) 12  
BOBINAS-(classic)

YA FZ-16



### EST-047

ESTATOR (CORONA) 7  
BOBINAS (ALESSIA)

YA YBR-125



### FOC-013

FOCO DE STOP CON  
ESTROBO 12 LED BLANCO  
12Vcc-(Xtreme)

UNIVERSAL



### FOC-014

FOCO DE STOP CON  
ESTROBO 12 LED AZUL  
12Vcc-(Xtreme)

UNIVERSAL



### FOC-015

FOCO DE STOP CON  
ESTROBO LED 24 LED  
BLANCO 12Vcc-(Xtreme)

UNIVERSAL



### FOC-016

FOCO DE STOP CON  
ESTROBO LED 24 LED  
AZUL 12Vcc-(Xtreme)

UNIVERSAL





### FOC-X017

FOCOS PELLIZCO  
ENGOMADOS 2 ROJOS /  
2 BLANCOS / 2 AMBAR 12  
Vcc

UNIVERSAL



### FOC-029

FOCOS PELLIZCO  
ENGOMADOS 12Vcc-  
(Xtreme)

2 ROJOS / 2 BLANCOS / 2  
AMBAR



### FOC-030

FOCOS PELLIZCO 12  
COLORES 12Vcc-(Xtreme)

4 FUNCIONES /  
INTENSIDAD DE LUZ  
AJUSTABLE CON  
CONTROL REMOTO 12 Vcc



### FOC-033

FOCO PELLIZCO 12Vcc  
ANTIGOLPES-(Xtreme)

SET CON 5 PARES  
AMARILLO, ROJO, VERDE,  
AZUL Y BLANCO



### FOC-SHT10

FOCO LUZ TRASERA STOP  
12Vcc-(Xtreme)

IT 125-Z 16-17 / IT AR-110 15  
/ IT AT-110 14-16 / IT AT-110  
NEGRA 16-17 / IT AT-110 RT  
12-14 / IT AT-110RTLED 14-16



### FOC-009

FOCO DE PELLIZCO LED  
AZUL 12Vcc-(Xtreme)

IT AR-110 15/IT CS-125 14-17/  
IT DM-150 10-17/IT DM-200  
07-08/IT DS-150 14-17/IT DS-  
150 NEGRO 13-15/IT DT-150



### FOC-010

FOCO DE PELLIZCO LED  
ROJO 12Vcc-(Xtreme)

IT AR-110 15/IT CS-125 14-17/  
IT DM-150 10-17/IT DM-200  
07-08/IT DS-150 14-17/IT DS-  
150 NEGRO 13-15/IT DT-150



### FOC-011

FOCO DE PELLISCO DE  
9 LED BLANCO 12Vcc-  
(Xtreme)

IT AR-110 15/IT CS-125 14-17/  
IT DM-150 10-17/IT DM-200  
07-08/IT DS-150 14-17/IT DS-  
150 NEGRO 13-15/IT DT-150





### FOC-017

**FOCO DE PELLIZCO CON ESTROBO LED BLANCO 12Vcc-(Xtreme)**

IT AR-110 15/IT CS-125 14-17/  
IT DM-150 10-17/IT DM-200  
07-08/IT DS-150 14-17/IT DS-  
150 NEGRO 13-15/IT DT-150



### FOC-018

**FOCO DE PELLIZCO CON ESTROBO LED AZUL 12Vcc-(Xtreme)**

IT AR-110 15/IT CS-125 14-17/  
IT DM-150 10-17/IT DM-200  
07-08/IT DS-150 14-17/IT DS-  
150 NEGRO 13-15/IT DT-150



### FOC-LED-27

**FOCO LED ALUMINIO H4 CON LUPA 12 Vcc**

UNIVERSAL



### FOC-LED-28

**FOCO LED ALUMINIO H4 CON LUPA 12 Vcc PLATA**

UNIVERSAL



### FOC-028

**FOCOS GOMA-(Xtreme)**

2 ROJOS Y 2 AMBAR 12  
LEDS



### FOC-032

**FOCO AUXILIAR DE FARO 12Vcc ANTIGOLPES-(Xtreme)**

SET CON 5 PARES  
AMARILLO, ROJO, VERDE,  
AZUL Y BLANCO



### FOC-035

**FOCO 12Vcc XENON H4-(Xtreme)**

UNIVERSAL



### FOC-044

**FOCO DE STOP ROJO 12Vcc-(Xtreme)**

UNIVERSAL



Linea Eléctrica

ELECTRIC LINE

LESSIA  
Motorcycle Products

#SomosPartedeTuMoto

LESSIA  
Motorcycle Products



**FOC-045**

FOCO DE DIRECCIONALES  
ROJO 12Vcc-(Xtreme)

UNIVERSAL



**FOC-046**

FOCO DE STOP ROJO  
12Vcc ANTIGOLPES-  
(Xtreme)

UNIVERSAL



**FOC-047**

FOCO DE DIRECCIONAL  
AMARILLO 12Vcc  
ANTIGOLPES-(Xtreme)

UNIVERSAL



**FOC-LED-009**

FOCO LED INDIRECTA S-2  
BLANCO 12Vcc-(Xtreme)

UNIVERSAL



**FOC-LED-010**

FOCO LED INDIRECTA S-2  
ASTRIADO BLANCO 12Vcc-  
(Xtreme)

UNIVERSAL



**FOC-LED-011**

FOCO LED INDIRECTA  
AZUL 12Vcc-(Xtreme)

UNIVERSAL



**FOC-LED-14**

FOCO LED ROCKET H4  
12Vcc-(Gold)

UNIVERSAL



**FOC-LED-15**

FOCO LED ROCKET H4  
12Vcc-(Gold)

UNIVERSAL





**FOC-LED-16**

FOCO LED ROBOTIC S2  
12Vcc-(Gold)

UNIVERSAL



**FOC-LED-18**

FOCO LED CON  
ADAPTADOR DE  
ENTRADA 12Vcc-(classic)

UNIVERSAL



**FOC-LED-20**

FOCO LED INDIRECTA H4  
CON VENTILADOR 12Vcc-  
(Xtreme)

UNIVERSAL



**FOC-LED-22**

FOCO LED ALUMINIO H4  
CON VENTILADOR 12Vcc-  
(Xtreme)

UNIVERSAL



**FOC-LED-23**

FOCO LED HONGO H4  
12Vcc-(Xtreme)

UNIVERSAL



**FOC-LED-24**

FOCO LED BLANCO/  
AMARILLO/AZUL  
C/ VENTILADOR Y  
ACCESORIOS 9-36 Vcc 30  
W-(classic)

UNIVERSAL



**FOC-LED-25**

FOCO LED H4 12Vcc CON  
VENTILADOR-(Xtreme)

UNIVERSAL



**FOC-LED-26**

FOCO LED 9-36 Vcc 24  
W-(Xtreme)

LUZ ALTA-BAJA BLANCO  
C/VENTILADOR  
UNIVERSAL





**MAN-041**

MANDO IZQUIERDO  
12Vcc-(classic)

HO CARGO



**MAN-042**

MANDO DERECHO 12Vcc-  
(Rudos Biker)

HO CGL-125 TOOL



**MAN-043**

MANDO IZQUIERDO  
12Vcc-(Rudos Biker)

HO CGL-125 TOOL



**MAN-023**

MANDO DERECHO 12Vcc-  
(classic)

HO GL-150 CARGO NEGRA



**MAN-024**

MANDO IZQ SIN PALANCA  
DE AHOGADOR 12 Vcc

HO GL-150 CARGO NEGRA



**MAN-021**

MANDO DERECHO 12Vcc-  
(classic)

HO TOOL CGL-125 NEGRA



**MAN-022**

MANDO IZQUIERDO  
12Vcc-(classic)

HO TOOL CGL-125 NEGRA



**MAN-045F**

MANDO DER 12 Vcc  
KIIRUS (KIIRUS)

IT 125-Z 16-22/IT 125-FL 19-  
23/IT 125-FL PAR 19-20





### MAN-044

#### MANDO IZQUIERDO 12Vcc-(classic)

IT 125-Z 16-22/IT 125-FL 19-23/IT 125-FL PAR 19-20



### MAN-045

#### MANDO DERECHO 12Vcc- (classic)

IT 125-Z 16-22/IT 125-FL 19-23/IT 125-FL PAR 19-20



### MAN-029

#### MANDO IZQUIERDO 12Vcc-(classic)

IT 150S-Z 16-17 /IT 150-Z 14-16 /IT 170-Z 16-17 /IT 250-Z 14-17 /IT 250-Z NEGRA 17/ VN RYDER-150 18-20



### MAN-031F

#### MANDO DER 12 Vcc NEGRO KIIRUS (KIIRUS)

IT 150SZ 16-18/IT 150-Z 14-16/ IT 150-Z 19-23/IT 170-Z 16-18/ IT 200-Z 19-23/IT 250-Z 14-17/IT 250-Z 19-22/IT 250-Z NEGRA 17-19



### MAN-031

#### MANDO DERECHO 12Vcc- (classic)

IT 150S-Z 16-18/IT 150-Z 14-16/IT 150-Z 19-23/IT 170-Z 16-18/IT 200-Z 19-23/IT 250-Z 14-17/IT 250-Z 19-22/IT 250-Z NEGRA 17-19



### MAN-121

#### MANDO IZQ 12Vcc- (classic)

IT 150-Z 22-23/IT 200-Z 22-23/IT FT-150GTS 22-23



### MAN-104

#### MANDO DER 12Vcc- (classic)

IT 250-SZ 23/IT 250-Z 22-23



### MAN-124

#### MANDO IZQ 12Vcc IT AT-110RT C/LED 22-23





**MAN-040**

MANDO DERECHO 12Vcc-  
(classic)

IT AT-110 14-16 /IT  
ARGENTA-110 05-13



**MAN-010**

MANDO IZQUIERDO  
12Vcc-(classic)

IT AT-110 14-16 /IT AT-110  
NEGRA 16-17 /IT AX-110 16 /IT  
XT-110 GRAFITO 17



**MAN-049**

MANDO DERECHO 12Vcc-  
(classic)

IT AT-110 NEGRA 16-18  
/ IT AX-110 16 / IT XT-110  
GRAFITO 17



**MAN-048**

MANDO IZQUIERDO  
12Vcc-(classic)

IT AT-110 NEGRA 16-18  
/ IT AX-110 16 / IT XT-110  
GRAFITO 17



**MAN-106**

MANDO DER 12Vcc-  
(classic)

IT AT-110LT 21-22



**MAN-109**

MANDO IZQ 12Vcc-  
(classic)

IT AT-110LT 21-22



**MAN-050F**

MANDO IZQ 12 Vcc  
KIIRUS (KIIRUS)

IT AT-110RT C/LED 16-20



**MAN-051**

MANDO DERECHO 12Vcc-  
(classic)

IT AT-110RT CON LED





**MAN-050**

**MANDO IZQUIERDO  
12Vcc-(classic)**

IT AT-110RT CON LED



**MAN-016**

**MANDO IZQUIERDO  
12Vcc-(classic)**

IT ATV-150 SPORT/IT ATV-150 SPORT C/REVERSA/IT ATV-180



**MAN-016F**

**MANDO IZQ 12 Vcc KIIRUS  
(KIIRUS)**

IT ATV-150SP 11-20/IT ATV-150SP C/REV 12-19/IT ATV-180 16-20



**MAN-T10**

**MANDO IZQ 12Vcc-  
(classic)**

IT ATV-200 20-23



**MAN-039F**

**MANDO DER 12 Vcc  
KIIRUS (KIIRUS)**

IT ATV-250 C/REV 14-19/IT ATV-250NE 19-20/IT DM-200 14-19/IT DM-200SP 19-20



**MAN-096**

**MANDO IZQ 12Vcc-(Gold)**

IT BIT-150 22



**MAN-097**

**MANDO DER 12Vcc-(Gold)**

IT BIT-150 22



**MAN-T11**

**MANDO IZQ 12Vcc-  
(classic)**

IT BLACKBIRD 21-22





**MAN-107**

MANDO DER 12Vcc-  
(classic)

IT BLACKBIRD 21-22



**MAN-102**

MANDO DER 12Vcc  
NEGRO IT D-125LT  
21-22-(classic)

IT D-125LT 21-22



**MAN-103**

MANDO IZQ 12Vcc  
NEGRO IT D-125LT  
21-22-(classic)

IT D-125LT 21-22



**MAN-126**

MANDO DER 12Vcc

IT D-150 22-24



**MAN-127**

MANDO IZQ 12Vcc

IT D-150 22-24/IT  
MODENA-125 22-23



**MAN-076**

MANDO IZQUIERDO  
12Vcc-(classic)

IT DM-125 17-19



**MAN-071**

MANDO 12Vcc-(classic)

IT DM-125 17-19



**MAN-033**

MANDO DERECHO 12Vcc-  
(classic)

IT DM-150 10-17





**MAN-032**

MANDO IZQUIERDO  
12Vcc-(classic)

IT DM-150 10-17



**MAN-112**

MANDO IZQ 12Vcc-  
(classic)

IT DM-150 22-23



**MAN-119**

MANDO DER 12Vcc-  
(classic)

IT DM-150 22-23/IT FT-  
150GTS 22-23



**MAN-038**

MANDO IZQUIERDO  
12Vcc-(classic)

IT DM-200 14-17



**MAN-039**

MANDO DERECHO 12Vcc-  
(classic)

IT DM-200 14-17/DI  
SCORPION-200 18-20/DI  
SCORPION-250 18-20



**MAN-038F**

MANDO IZQ 12 Vcc  
NEGRA KIIRUS (KIIRUS)

IT DM-200 14-20



**MAN-090**

MANDO DER 12Vcc-  
(classic)

IT DM-250 16-18



**MAN-091**

MANDO IZQ 12Vcc-  
(classic)

IT DM-250 16-18





### MAN-054

**MANDO DERECHO 12Vcc-  
(classic)**

IT DT-110 DELIVERY 16-21 /IT  
FT-115 16-19



### MAN-053

**MANDO COMPLETO  
12Vcc-(classic)**

IT DT-110 DELIVERY 16-21 /IT  
FT-115 16-19



### MAN-066

**MANDO DERECHO 12Vcc-  
(classic)**

IT DT-125 CLASICA 17-19 /IT  
DT-125 DELIVERY 17-21 /IT  
DT-125 SPORT 17-21 /IT DT-  
150 BASIC 18-20 /IT DT-150  
CLASICA 17-21 /IT DT-150  
DELIVERY 17-21



### MAN-067

**MANDO IZQUIERDO  
12Vcc-(classic)**

IT DT-125 CLASICA 17-19 /IT  
DT-125 DELIVERY 17-21 /IT  
DT-125 SPORT 17-21 /IT DT-  
150 BASIC 18-20 /IT DT-150  
CLASICA 17-21 /IT DT-150  
DELIVERY 17-21



### MAN-067F

**MANDO IZQ 12Vcc KIIRUS  
(KIIRUS)**

IT DT-125CL 17-19/IT DT-  
125DE 17-20/IT DT-125SP  
17-20/IT DT-150BA 18-20/IT  
DT-150CL 17-20/IT DT-150  
DE 17-20/IT FT-125DE 14-16/  
IT FT-125PL 17/IT FT-125RO  
13-18/IT FT-125RO NU 18-20/  
IT FT-125SP 12-15



### MAN-066F

**MANDO DER 12 Vcc  
KIIRUS (KIIRUS)**

IT DT-125CL 17-19/IT DT-  
125DE 17-20/IT DT-125SP  
17-20/IT DT-150BA 18-20/IT  
DT-150CL 17-20/IT DT-150DE  
17-20/IT FT-125DE 12/IT  
FT-125PL 12-16/IT FT-125RO  
14-16/IT FT-125RO NU 16-20/  
IT FT-125SP 15-18



### MAN-001F

**MANDO DER 12 Vcc  
NEGRO KIIRUS (KIIRUS)**

IT DT-150 SP 17-18/IT  
FORZA-150 06-13/IT FT-150  
14-16/IT FT-150AZ 13-16/IT  
FT-150G 16-18/IT FT-150 GT  
18-20/IT FT150GTS 16-18



### MAN-125

**MANDO IZQ 12Vcc  
(Clasicc)**

IT DT-150SP 20-23





### MAN-003

#### MANDO IZQUIERDO 12Vcc-(classic)

IT DT-150 SPORT 17 /IT  
FORZA-150 06-13 /IT FT-150  
14-16 /IT FT-150 AZULP 13-16  
/IT FT-150G 16-17 /IT FT-150  
GT 11-13/IT US 150/DI MAX 2  
175/DI SPEED FIRE-200



### MAN-001

#### MANDO DERECHO 12Vcc- (classic)

IT DT-150 SPORT 17 /IT  
FORZA-150 06-13 /IT FT-150  
14-16 /IT FT-150 AZULP 13-16  
/IT FT-150G 16-17 /IT FT-150  
GT 11-13/IT US 150/DI MAX 2  
175/DI SPEED FIRE-200



### MAN-003F

#### MANDO IZQ 12 Vcc NEGRO KIIRUS (KIIRUS)

IT DT-150SP 17-18/IT  
FORZA-150 06-13/IT FT-150  
14-16/IT FT-150AZ 13-16/IT  
FT-150G 16-18/IT FT-150GT  
11-13/IT FT-150GTS 16-18



### MAN-125

#### MANDO IZQ 12Vcc

IT DT-150SP 20-23



### MAN-T13

#### MANDO IZQ 12Vcc- (classic)

IT DT-200SP 20-21/ IT FT-  
200TS 22-23/ IT FT-250TS  
21-23



### MNJ-001

#### MANDO DER / IZQ 12 Vcc (classic)

IT D-150 22-24



### MAN-012

#### MANDO DERECHO 12Vcc- (classic)

IT EX-200 05-08/IT RT-200  
09-13/IT RT-200 NE 13-15



### MAN-011

#### MANDO IZQUIERDO 12Vcc-(classic)

IT EX-200 05-08/IT RT-200  
09-13/IT RT-200 NE 13-15





### MAN-008

**MANDO DERECHO 12Vcc-(classic)**

IT FORZA-125 05-12 / IT FT-125 CLASICA 12-14 / IT FT-125 SPORT 12-14



### MAN-009

**MANDO IZQUIERDO 12Vcc-(classic)**

IT FORZA-125 05-12 / IT FT-125 CLASICA 12-14 / IT FT-125 SPORT 12-14 / IT XFT-125 12-13



### MAN-008F

**MANDO DER KIIRUS 12 Vcc NEGRO (KIIRUS)**

IT FORZA-125 05-12/IT FT-125CL 12-14/IT FT-125SP 12-14



### MAN-009F

**MANDO IZQ KIIRUS 12 Vcc NEGRO (KIIRUS)**

IT FORZA-125 05-12/IT FT-125CL 12-14/IT FT-125SP 12-14/IT XFT-125 12-13



### MAN-058

**MANDO DERECHO 12Vcc-(classic)**

IT FT-150 GT GRAFITO /IT FT-150 GTI



### MAN-057

**MANDO IZQUIERDO 12Vcc-(classic)**

IT FT-150 GT GRAFITO /IT FT-150 GTI



### MAN-082

**MANDO IZQUIERDO 12Vcc-(classic)**

IT FT-150 GTS ROJA 18-20



### MAN-083

**MANDO DERECHO 12Vcc-(classic)**

IT FT-150 GTS ROJA 18-20





### MAN-120

MANDO DER 12Vcc-  
(classic)

IT FT-150G 22-23



### MAN-T14

MANDO IZQ 12Vcc-  
(classic)

IT FT-150G 22-23



### MAN-026F

MANDO DER 12 Vcc  
KIIRUS (KIIRUS)

IT FT-180 20/IT DT-200SP  
18-19/IT FT-200 18-19/FT-  
200AM 13-18/IT FT-250 14-15/  
IT FT-250TS 15-17/RT-180TS  
16-20/IT RT-180 11-13



### MAN-025

MANDO IZQUIERDO  
12Vcc-(classic)

IT FT-180/IT DT-200 SPORT  
/IT FT-200 /IT FT-200  
AMARILLA /IT FT-250 /IT  
FT-250TS /IT RT-180 TS /IT  
RT-180



### MAN-026

MANDO DERECHO 12Vcc-  
(classic)

IT FT-180/IT DT-200 SPORT  
/IT FT-200 /IT FT-200  
AMARILLA /IT FT-250 /IT  
FT-250TS /IT RT-180 TS /IT  
RT-180



### MAN-025F

MANDO IZQ 12 Vcc KIIRUS  
(KIIRUS)

IT FT-18017-20/IT DT-200SP  
18-19/IT FT-200 18-19/IT  
FT-200AM 14-15/IT FT-250  
19-20/IT FT-250TS 16-20/  
IT RT-180TS 15-16/IT RT-180  
16-20



### MAN-086

MANDO IZQUIERDO  
12Vcc-(classic)

IT RC-150 09-17 /IT RC-150  
GT 12-15



### MAN-087

MANDO DERECHO 12Vcc-  
(classic)

IT RC-150 09-17 /IT RC-150  
GT 12-15





**MAN-069**

**MANDO DERECHO 12Vcc-**  
**(classic)**

IT RC-150 16-18



**MAN-068**

**MANDO IZQUIERDO**  
**12Vcc-(classic)**

IT RC-150 16-18



**MAN-084**

**MANDO IZQUIERDO**  
**12Vcc-(classic)**

IT RT-200 15-16 /IT RT-200  
GP 17-19 /IT RT-200 20 /IT  
RT-250 16-20



**MAN-085**

**MANDO DERECHO 12Vcc-**  
**(classic)**

IT RT-200 15-16 /IT RT-200  
GP 17-19 /IT RT-200 20 /IT  
RT-250 16-20



**MAN-T17**

**MANDO DER 12Vcc-**  
**(classic)**

IT SPTFIRE-250 19-22/IT  
SPTFIRE-250 23



**MAN-T18**

**MANDO IZQ 12Vcc-**  
**(classic)**

IT SPTFIRE-250 19-22/IT  
SPTFIRE-250 23



**MAN-079**

**MANDO DERECHO 12Vcc-**  
**(Gold)**

IT TC-200 NEGRA 18-19/VN  
V-THUNDER-250 08-15



**MAN-080**

**MANDO IZQUIERDO**  
**12Vcc-(classic)**

IT TC-200 NEGRA 18-19/VN  
V-THUNDER-250 08-15





**MAN-028**

**MANDO DERECHO 12Vcc-  
(classic)**

IT TC-200/IT TC-200  
BLANCA/IT RC-200/IT TC-  
250/CA C-200/DI BG-200  
BENGALA 14



**MAN-027**

**MANDO IZQUIERDO  
12Vcc-(classic)**

IT TC-200/IT TC-200  
BLANCA/IT RC-200/IT TC-  
250/CA C-200/DI BG-200  
BENGALA 14



**MAN-093**

**MANDO IZQ 12Vcc-  
(classic)**

IT V-200 18-22



**MAN-092**

**MANDO DER 12Vcc-  
(classic)**

IT V-200 18-22



**MAN-035**

**MANDO DERECHO 12Vcc-  
(classic)**

IT VITALIA 125 14-17 / IT  
VITALIA 150 16-17



**MAN-034**

**MANDO IZQUIERDO  
12Vcc-(classic)**

IT VITALIA 125 14-17 / IT  
VITALIA 150 16-17



**MAN-088**

**MANDO DER 12Vcc-  
(classic)**

IT VORT-X 200 18-22



**MAN-089**

**MANDO IZQ 12Vcc-  
(classic)**

IT VORT-X 200 18-22





### MAN-105

MANDO DER 12Vcc-  
(classic)

IT VORT-X 250 22-23



### MAN-115

MANDO IZQ 12Vcc-  
(classic)

IT VORT-X 250 22-23



### MAN-116

MANDO IZQ 12Vcc-  
(classic)

IT VORT-X 300R 21-22/IT  
VORT-X 300 21-22



### MAN-108

MANDO DER 12Vcc-  
(classic)

IT VORT-X 300R 21-22/IT  
VORT-X 300 21-22



### MAN-140

MANDO DER 12 Vcc

IT VORT-X 300 17-21 / IT  
VORT-X 300R 17-21



### MAN-141

MANDO DER 12 Vcc

IT VORT-X 300 21-24 / IT  
VORT-X 300R 21-24



### MAN-061

MANDO DERECHO 12Vcc-  
(classic)

IT W-150 17-18 / IT WS-175 15-  
18 / IT XW-150 18



### MAN-060

MANDO IZQUIERDO  
12Vcc-(classic)

IT W-150 17-18 / IT WS-175 15-  
18 / IT XW-150 18





### MAN-060F

**MANDO IZQ 12 Vcc  
KIIRUS (KIIRUS)**

IT W-150 17-20/IT WS-175 15-18/IT XW-150 18-20



### MAN-061F

**MANDO DER 12 Vcc  
KIIRUS (KIIRUS)**

IT W-150 17-20/IT WS-175 19-20/IT XW-150 18-20



### MAN-006F

**MANDO IZQ 12 Vcc  
NEGRO KIIRUS (KIIRUS)**

IT WS-150 08-19./IT WS-150NF 13-14/IT WS-175 12-14



### MAN-007

**MANDO DERECHO 12Vcc-  
(classic)**

IT WS-150 12-18 /IT WS-150 NF 13-14 /IT WS-175 12-14



### MAN-006

**MANDO IZQUIERDO  
12Vcc-(classic)**

IT WS-150 12-18 /IT WS-150 NF 13-14 /IT WS-175 12-14



### MAN-007F

**MANDO DER 12 Vcc  
NEGRO KIIRUS (KIIRUS)**

IT WS-150 19-20/IT WS-150NF 13-14/IT WS-175 12-18



### MAN-072

**MANDO IZQUIERDO  
12Vcc-(classic)**

IT WS-150 SPORT 17-19 /IT WS-175 SPORT 18-19



### MAN-073

**MANDO DERECHO 12Vcc-  
(classic)**

IT WS-150 SPORT 17-19 /IT WS-175 SPORT 18-19





### MAN-072F

**MANDO IZQUIERDO 12 Vcc KIIRUS (KIIRUS)**

IT WS-150SP 17-20/IT WS-175SP 18-20



### MAN-029F

**MANDO IZQ 12 Vcc NEGRO KIIRUS (KIIRUS)**

IT150SZ 16-18/IT 150-Z 14-20/  
IT 170-Z 16-18/IT 250-Z 14-17/  
IT 250-ZNE 17-19



### MAN-044F

**MANDO IZQ 12 Vcc KIIRUS (KIIRUS)**

IT150SZ 16-18/IT 150-Z 14-20/  
IT 170-Z 16-18/IT 250-Z 14-17/  
IT 250-ZNE 17-19



### MAN-095

**MANDO DER 12Vcc NEGRO-(classic)**

VX-250EFI 18-20 VX250ADV 16-18



### MAN-100

**MANDO DER 12Vcc NEGRO-(classic)**

VN CROSSMAX-250PRO 19-22/VN CROSSMAX-250 19-22/VN CROSSMAX-200 20-22/VN CROSSMAX-150 22



### MAN-101

**MANDO IZQ 12Vcc NEGRO-(classic)**

VN CROSSMAX-250PRO 19-22/VN CROSSMAX-250 19-22/VN CROSSMAX-200 20-22/VN CROSSMAX-150 22



### MAN-098

**MANDO IZQ 12Vcc NEGRO-(classic)**

VN NITROX-250 T2 19-21/VN NITROX-200 19-21



### MAN-099

**MANDO DERECHO 12Vcc NEGRO -(classic)**

VN NITROX-250 T2 19-21/VN NITROX-200 19-21-150 22





### MAN-130

#### MANDO DER 12Vcc

VN LITHIUM-4.0 20-24/  
VN RYDER-3.0 20-24/  
VN URBAN-3.0 19-24/ VN  
WORKMAN-150 20-24/ VN  
XPRESS-150 16-24



### MAN-131

#### MANDO IZQ 12Vcc

VN LITHIUM-4.0 20-24/  
VN RYDER-3.0 20-24/  
VN URBAN-3.0 19-24/ VN  
WORKMAN-150 20-24/ VN  
XPRESS-150 16-24



### MAN-132

#### MANDO DER 12Vcc

VN ROCKETMAN-250  
18-24/ VN ROCKETMAN-  
250SP 20-24/ VN  
ROCKETMAN-250CR 22-24/  
VN SCREAMER-250 21-24



### MAN-133

#### MANDO IZQ 12Vcc

VN ROCKETMAN-250  
18-24/ VN ROCKETMAN-  
250SP 20-24/ VN  
ROCKETMAN-250CR 22-24/  
VN SCREAMER-250 21-24



### MAN-134

#### MANDO DER 12Vcc

VN STORM-250 21-24/ VN  
TORNADO-250 21-24



### MAN-135

#### MANDO IZQ 12Vcc

VN STORM-250 21-24/ VN  
TORNADO-250 21-24



### MAN-136

#### MANDO DER 12Vcc

VN THUNDERSTAR-250  
20-24



### MAN-137

#### MANDO IZQ 12Vcc

VN THUNDERSTAR-250  
20-24





### MAN-138

MANDO DER 12Vcc

VN WORKMAN-250 20-24



### MAN-139

MANDO IZQ 12Vcc

VN WORKMAN-250 20-24



### MAN-142

MANDO DER 12 Vcc

VN CYCLONE-150 21-24/ VN  
CYCLONE-200 21-24/ VN  
FALKON-250 22-24



### MAN-143

MANDO IZQ 12 Vcc

VN CYCLONE-150 21-24/ VN  
CYCLONE-200 21-24/ VN  
FALKON-250 22-24



### MNJ-003

MANDO DER / IZQ 12 Vcc

VN CYCLONE-150 21-22 / VN  
CYCLONE-200 21-22 / VN  
FALKON-250 22



### MNJ-004

MANDO DER / IZQ 12 Vcc

VN LITHIUM-4.0 20-22/  
VN RYDER-3.0 20-22/  
VN URBAN-3.0 19-22/ VN  
WORKMAN-150 20-22/ VN  
XPRESS-150 16-22



### MNJ-005

MANDO DER / IZQ 12 Vcc

VN ROCKETMAN-250  
18-22/ VN ROCKETMAN-  
250SP 20-22/ VN  
ROCKETMAN-250CR 22/  
VN SCREAMER-250 21



### MNJ-006

MANDO DER / IZQ 12 Vcc

VN STORM-250 21-22/ VN  
TORNADO-250 21-22





### MNJ-007

MANDO DER / IZQ 12 Vcc

VN THUNDERSTAR-250  
20-22



### MNJ-008

MANDO DER / IZQ 12 Vcc

VN WORKMAN-250 20-22



### MNJ-002

MANDO DER / IZQ 12 Vcc

VC XEVERUS-250



### MAN-128

MANDO DER 12Vcc

VC XEVERUS-250 21-23



### MAN-047

MANDO DERECHO 12Vcc-  
(Rudos Biker)

YA YBR-125



### MAN-046

MANDO IZQUIERDO  
12Vcc-(Rudos Biker)

YA YBR-125



### MAN-019

MANDO DERECHO 12Vcc-  
(classic)

YA YBR-125 EXPRESS 13  
NEGRA



### MAN-020

MANDO IZQUIERDO  
12Vcc-(classic)

YA YBR-125 EXPRESS 13  
NEGRA





**MAG-013**

MAGNETO-(classic)

IT 125-FL 19-21/IT 125-FL PAR  
19-20



**MAG-009**

MAGNETO-(classic)

IT 250-Z 14-17 /IT 250-Z  
NEGRA 17 /IT DM-250 16



**MAG-006**

MAGNETO-(classic)

IT A110 15/IT AT-110 14-16/IT  
AT-110 NEGRA 16-17/IT AT-  
110SPORT 11-15/IT AX-110 16



**MAG-002**

MAGNETO-(classic)

IT AT-110 SPORT/IT AT-110 /  
GT-110 ALESSIA 14-16



**MAG-001**

MAGNETO-(classic)

IT CS-125 14-17 / IT CS-125  
LED 13-16 / IT D-125 16-17 / IT  
DS-125 17 / IT DS-150 14-17/  
IT DS-150 NEGRO 13-15



**MAG-CGM-01**

MAGNETO-(classic)

IT DM-150 10-17 / IT DT-  
125 CLASICA 17 / IT DT-125  
DELIVERY 17 / IT DT-125  
SPORT 17 / IT DT-150 SPORT  
17 /IT US-150



**MAG-008**

MAGNETO-(classic)

IT DM-200 14-17/IT  
HEAVY-200 20-21/VC  
COVALT-300 18-20



**MAG-011**

MAGNETO-(classic)

IT DT-200SP 17-21/IT FT-  
200TS 19-21/IT FT-200  
14-15/IT FT-200AM 15-17/IT  
FIERA-200 18-19





**MAG-005**

**MAGNETO-(classic)**

IT FT-180 13-17 / IT RT-180  
11-13 / IT DT-150 SPORT II / IT  
FIERA-150/IT HEAVY-200 /  
DI MAX 2 175



**MAG-012**

**MAGNETO-(classic)**

IT RT-250 16-21/IT 200-Z  
19-21/ IT RT-200 15-21/IT RT-  
200GP 17-19



**BNX-009**

**BENDIX COMPLETO-  
(Rudos Biker)**

BJ BOXER-150



**BNX-010**

**BENDIX COMPLETO-  
(Rudos Biker)**

HO CARGO-150 GL



**BNX-004**

**BENDIX COMPLETO-  
(classic)**

IT 125-Z / IT DM-150 10-19 /  
IT DT-125 CLASICA 17-19 / IT  
DT-125 DELIVERY 17-20 / IT  
DT-125 SPORT 17-20 / IT DT-  
150 SPORT 17-18 / IT FT-125  
05-12 / IT RC-150 09-17 / IT  
RC-150 GT 12-15 / IT FT-150  
06-16 / IT FT-125 CLASICA  
12-16 / IT FT-125 DELIVERY



**BNX-005**

**BENDIX COMPLETO-  
(classic)**

IT 250-SZ 15 / IT DT-200  
SPORT 17-20 / IT DT-250  
SPORT 20 / IT FIERA-200  
14-15 / IT FIERA-250 18-19 /  
IT FT-200 14-15 / IT FT-200  
AMARILLA 15-17 / IT FT-250  
15-16 / IT FT-250 TS 16-19/  
IT TC-250 15-20 / IT TC-200  
14-16 / IT TC-200 BLANCA



**BNX-002**

**BENDIX ENGRANE-  
(classic)**

IT AR-110 15 / IT AT-110 14-16  
/ IT AT-110 NEGRA 16-18  
/ IT AT-110 ROJA 17-18 /  
IT AT-110 SPORT 11-15 / IT  
ARGENTA-110 05-13 / IT AX-  
110 16 / IT XT-110 GRAFITO 14  
/ IT XT-110 RT 17



**BNX-007**

**BENDIX ENGRANE-  
(classic)**

IT AR-110 15/IT AT-110 14-16/  
IT AT-110 NEGRA 16-18/ IT  
AT-110 SPORT 11-15/IT AX-110  
16 /IT ARGENTA-110 05-13 /IT  
XT-110 GRAFITO 17 /IT XT-110  
RT 17





### BNX-001

#### BENDIX COMPLETO- (classic)

IT ATV-150 06-11 / IT CS-125 14-18 / IT CS-125 LED 13-16 / IT D-125 16-20 / IT D-150 19 / IT DS-125 05-20 / IT DS-150 05-20 / IT DS-150 G 18-19 / IT DS-150 VERDE 18-19 / IT DSG-125 17-19 / IT CITY-125 05-13 / IT GS-150 10-16 / IT GS-150 CON LEDS



### BNX-006

#### BENDIX COMPLETO- (classic)

IT DM-200 14-20 / IT DM-200 SPORT 19-20 / VN COVALT-300 18-20 / VC XEVERUX-250 19-21 / TK R-250 16-21 / MB BERETTA-250 17-21 / MB FORZZA-330 19-21 / MB XTRAIL-250 17-21 / MB KUPRA-250 16-19



### BNX-003

#### BENDIX ENGRANE- (classic)

IT GSC-175 15-18 / IT GTS-175 10-14 / IT GTS-175 CON LEDS 13-15 / IT GTS-175 LED CAJA 14-15 / IT MODENA-175 18-20 / IT TRN-175 16 / IT WS-175 12-18 / IT WS-175 SPORT 18-20



### BNX-008

#### BENDIX COMPLETO- (Rudos Biker)

YA YBR-125



### FAR-079

#### FARO 12Vcc-(Rudos Biker)

BJ BOXER-150



### FAR-062

#### FARO C/BISEL Y VISOR NEGRO 12Vcc-(Rudos Biker)

BJ NS-200



### FAR-137

#### FARO 12 Vcc

BJ PULSAR NS-200



### FAR-003

#### FARO BISEL CROMADO 12Vcc-(classic)

HO CARGO TITAN-150





**FAR-002**

FARO BISEL NEGRO  
12Vcc-(classic)

HO CARGO TITAN-150



**FAR-080**

FARO 12Vcc-(Rudos Biker)

HO CARGO-150 GL



**FAR-058**

FARO 12Vcc-(Rudos Biker)

HO CGL- 125 TOOL



**FAR-055**

FARO 12Vcc-(classic)

IT 125-Z 16-20 / IT 125-FL  
19-20 / IT 125-FL PARRILLA  
LARGA 19-20



**FAR-055NE**

FARO C/BISEL NEGRO  
12Vcc-(classic)

IT 125-Z 16-20 / IT 125-FL  
19-20 / IT 125-FL PARRILLA  
LARGA 19-20



**FAR-035**

FARO 12Vcc-(classic)

IT 150S-Z 16-17 / IT 150-Z 14-  
16 / IT 170-Z 16-17



**FAR-035NE**

FARO C/BISEL NEGRO  
12Vcc-(classic)

IT 150-SZ 16-18 / IT 150-Z 14-  
16 / IT 150-Z 19-20 / IT 170-Z  
16-18



**FAR-102**

FARO 12Vcc-(classic)

IT 200-Z 19-22





### FAR-068NE

FARO C/BISEL NEGRO  
12Vcc-(classic)

IT 250-Z 14-17 / IT 250-Z  
NEGRA 17-19



### FAR-120

FARO 12Vcc-(classic)

IT 250-Z 19-22



### FAR-T11

FARO 12Vcc-(classic)

IT AT-110 20-21/IT AT-110RO  
17-20/IT X-110 17-19/IT XT-110  
20-21



### FAR-095

FARO 12Vcc-(classic)

IT AT-125 17-19



### FAR-123

FARO 12Vcc-(Rudos Biker)

IT BIT-150 22 / HO NAVI  
16-22



### FAR-129

FARO 12Vcc -(Gold)

IT D-125LT 21-22



### FAR-T10

FARO 12Vcc-(Gold)

IT D-150 19-20/IT X-150D 19-  
20/VN ATOM-150 19-24/VN  
ATOM-170 22-24



### FAR-082

FARO 12Vcc-(classic)

IT DM-125 17-19



Linea Eléctrica

ELECTRIC LINE

LESSIA  
Motorcycle Products

#SomosPartedeTuMoto

LESSIA<sup>®</sup>  
Motorcycle Products



### FAR-036

FARO 12Vcc-(classic)

IT DM-150 10-17



### FAR-103NE

FARO C/BISEL NEGRO  
12Vcc-(classic)

IT DM-150 10-17



### FAR-036NE

FARO C/BISEL NEGRO  
12Vcc-(classic)

IT DM-150 10-19



### FAR-112

FARO 12Vcc-(classic)

IT DM-150 19-21



### FAR-112NE

FARO C/BISEL NEGRO  
12Vcc-(classic)

IT DM-150SP 19-21



### FAR-040

FARO 12Vcc-(classic)

IT DM-200 14-17



### FAR-040NE

FARO C/BISEL NEGRO  
12Vcc-(classic)

IT DM-200 14-20



### FAR-122AZ

FARO C/BISEL AZUL  
12Vcc-(classic)

IT DM-200SP 19-21





### FAR-121

FARO 12Vcc-(classic)

IT DM-250X 22/IT DM-250  
20-22



### FAR-DS-01

FARO 12Vcc-(classic)

IT DS-150 14-17 / IT DS-  
150 NEGRO 13-15 / IT  
DIABOLO-150 07-13 / IT  
XS-150 NEGRO 17/ VN  
PHANTOM-150 14-18



### FAR-025

FARO 12Vcc-(classic)

IT DT-150 SPORT 17 / IT  
FORZA 150 09-13 / IT FT-150  
14-16 / IT FT-150 AZULP 13-16  
/ IT FT-150 GT 11-13 / IT FT-  
150G 15-17



### FAR-090

FARO 12Vcc-(classic)

IT DT-150 SPORT II 17-19 / IT  
FIERA 150 18-19 / IT FT-180  
TS 19



### FAR-093

FARO LED 12Vcc-(classic)

IT FIERA 200 18-19 / IT  
FIERA 250 18-19



### FAR-021

FARO 12Vcc-(classic)

IT FT-110 10-14



### FAR-WO047

FARO 12Vcc-(classic)

IT FT-125 / KU CLASSIC-125  
06-07



### FAR-024

FARO 12Vcc-(classic)

IT FT-125 08-12 / IT  
FORZA-125 08-12/ IT FT-125  
CLASICA 12-16/ IT FT-125  
SPORT 12-15



Linea Eléctrica

ELECTRIC LINE

LESSIA  
Motorcycle Products

#SomosPartedeTuMoto

LESSIA  
Motorcycle Products



### FAR-072NE

FARO C/BISEL NEGRO  
12Vcc-(classic)

IT FT-125 TS 16-19 / IT FT-150  
TS 16-18



### FAR-072

FARO 12Vcc-(classic)

IT FT-125TS / IT FT-150TS



### FAR-066

FARO 12Vcc-(classic)

IT FT-150 G / IT RC-150 GT



### FAR-065NE

FARO C/BISEL NEGRO  
12Vcc-(classic)

IT FT-150 GTS 16-18 / IT FT-  
150 GTS ROJA 18-20



### FAR-116

FARO 12Vcc-(classic)

IT FT-150TS 19-22



### FAR-030

FARO LED 12Vcc-(classic)

IT FT-180 13-17 / IT FT-200  
14-15



### FAR-086

FARO DERECHO 12Vcc-  
(classic)

IT MODENA 150 18-19 / IT  
MODENA 175 18-19



### FAR-114

FARO 12Vcc-(Gold)

IT RC-200 19-22



Linea Eléctrica

ELECTRIC LINE

LESSIA  
Motorcycle Products

#SomosPartedeTuMoto

LESSIA  
Motorcycle Products



### FAR-031

FARO 12Vcc-(classic)

IT RT-180 2011-2013 / IT FT-150GT / KU DELIVERY MAX-150 11-13



### FAR-132

FARO 12Vcc-(Gold)

IT RT-250 16-20/IT RT-250SP 20-24



### FAR-133

FARO 12Vcc-(Gold)

IT TC-200 14-16



### FAR-113

FARO 12Vcc-(Gold)

IT V-200 18-21



### FAR-039

FARO 12Vcc / 35 W / 291 A / 400 lm-(Gold)

IT VITALIA-125 / IT VITALIA-150



### FAR-115

FARO 12Vcc-(Gold)

IT VORT-X 200 18-21



### FAR-134

FARO 12Vcc-(Gold)

IT VORTX-300 17-24



### FAR-135

FARO 12Vcc-(Gold)

IT VX-250ADV 16-18/IT VX-250EFI 18-21





### FAR-009

FARO 12Vcc-(classic)

IT WS-150 08 -19 / IT W-150  
17-19 / IT WS-175 15-18 / IT  
XW-150 18-19



### FAR-085

FARO 12Vcc-(classic)

IT WS-150 SPORT 17-19 / IT  
WS-175 SPORT 18-19



### FAR-104BL

FARO C/BISEL BLANCO  
12Vcc-(Rudos Biker)

IT XR-150L



### FAR-119

FARO 12Vcc-(Gold)

IT XT-125RT 20-21



### FAR-001

FARO CUSTOM CHINAS  
12Vcc-(Xtreme)

MOTOS CHOPPER CHINAS



### FAR-139

FARO PRINCIPAL 12Vcc

VN TORNADO-250 21-23



### FAR-140

FARO PRINCIPAL CON  
BISEL 12Vcc

VN TORNADO-250 21-23



### FAR-138

FARO PRINCIPAL 12Vcc

VN ALPINA-300 22-24





**FAR-128**

FARO 12Vcc-(Rudos Biker)

VN CROSSMAX PRO-250  
21-22/VN CROSSMAX-250  
20-22/VN CROSSMAX-200  
19-22



**FAR-130**

FARO PRINCIPAL (Gold)

VN URBAN3.0-150 19-22/VN  
LITHIUM4.0-150 20-22



**FAR-136**

FARO LED PRINCIPAL  
12Vcc (Gold)

VN ROCKETMAN-250 18-  
23/VN ROCKETMAN-250SP  
20-23



**FAR-108**

FARO PRINCIPAL-(classic)

YA BW ´S-125



**FAR-109**

FARO SECUNDARIO-  
(classic)

YA BW ´S-125



**FAR-105NE**

FARO C/BISEL NEGRO  
12Vcc -(Rudos Biker)

YA FZ-16



**FAR-014**

FARO REDONDO 12Vcc-  
(classic)

YA YBR-125



**FAR-X001**

FARO 12 Vcc H4 BLANCO /  
AMARILLO

UNIVERSAL





**FAR-X002**

FARO AUXILIAR LED  
CONVEX OJO DE ANGEL  
ROJO 12 Vcc CON  
CARGADOR USB

UNIVERSAL



**FAR-X003**

FARO AUXILIAR NEGRO C/  
NARANJA 12 Vcc CON OJO  
DE ANGEL

UNIVERSAL



**FAR-X005**

FARO AUXILIAR NEGRO 12  
Vcc NARANJA CON OJO  
DE ANGEL

UNIVERSAL



**FAR-X006**

FARO AUXILIAR VISTA DE  
BUHO 12Vcc

UNIVERSAL



**FAR-X007**

FARO AUXILIAR MINI  
NEGRO LED BLANCO /  
CONTORNO ROJO 12 Vcc  
SOPORTE ALUMINIO

UNIVERSAL



**FAR-X008**

FARO AUXILIAR 12  
Vcc RECTANGULAR  
CONTORNO LUZ  
MULTICOLOR

UNIVERSAL



**FAR-X009**

FARO AUXILIAR NEGRO 6  
LEDS CUADRADO 12 Vcc

UNIVERSAL



**FOC-034**

FOCO PARA TABLERO  
ANTIGOLPES 12Vcc-  
(Xtreme)

SET CON 5 PARES  
AMARILLO, ROJO, VERDE,  
AZUL Y BLANCO





### FOC-040

**FOCO DE FARO H4 35 / 35 W 12Vcc TIPO XENON  
Empaque (10 Piezas)-  
(classic)**

IT 250-SZ 15 / IT DM-200  
SPORT 19-20 / IT DT-150  
SPORT II 17-20 / IT DT-200  
SPORT I 7-20 / IT FIERA 150  
18-19/ DI SPEED FIRE-200  
/ DI SCORPION-200 / DI  
SCORPION-250



### FOC-042

**FOCO AMARILLO DE  
DIRECCIONALES 12Vcc-  
(classic)**

IT AR-110 15 / IT CS-125 LED  
13-16 / IT D-125 14-20 / IT DS-  
150 17-20 / IT DS-150 VERDE  
18-19 / IT DS-150 NEGRO  
13-15



### FOC-022

**FOCO DE DIRECCIONALES  
9 LED VERDE 12Vcc-  
(classic)**

IT AR-110 15 / IT CS-125 LED  
13-16 / IT D-125 16-17 / IT DS-  
125 17 / IT DS-150 14-17 / IT  
DS-150 NEGRO 13-15



### FOC-024

**FOCO DE DIRECCIONALES  
9 LED ROJO 12Vcc-  
(Xtreme)**

IT AR-110 15/IT CS-125 LED  
13-16/IT D-125 16-17/IT DS-125  
17/IT DS-150 14-17/IT DS-150  
NEGRO 13-15



### FOC-023

**FOCO DE DIRECCIONALES  
9 LED BLANCO 12Vcc-  
(Xtreme)**

IT AR-110 15/IT CS-125 LED  
13-16/IT D-125 16-17/IT DS-125  
17/IT DS-150 14-17/IT DS-150  
NEGRO 13-15



### FOC-043

**FOCO DE PELLIZCO 12Vcc  
Empaque (10 piezas)-  
(classic)**

IT AT-110 RT 12-14 / IT AT-110  
RT LED 14-16 / IT XT-110 RT  
II 17-19



### FOC-LED-02

**FOCO LED CON  
INTENSIDAD XENON H4  
12Vcc-(Xtreme)**

IT AT-110SP 14-15/IT ATV-250  
C/REVERSA 14-17/IT CS-125  
LED 13-16/IT D-125 16-17/IT  
DM-150 10-17



### FOC-2203B

**FOCO DE FARO 2203B S2  
S2 12Vcc Empaque (10  
Piezas)-(classic)**

IT AT-110SPORT 14-15 / IT  
ATV-250 C / REVERSA 14-17  
/ IT CS-125 LED 13-16 / IT  
D-125 16-17 / IT DM-150 10-17





### FOC-2203

**FOCO DE FARO 2203 S2  
S2 12Vcc Empaque (10  
Piezas)-(classic)**

IT AT-110SPORT 14-15 / IT  
ATV-250 C / REVERSA 14-17  
/ IT CS-125 LED 13-16 / IT  
D-125 16-17 / IT DM-150 10-  
17/ IT US-150 15-20



### FOC-LED-01

**FOCO LED CON  
INTENSIDAD XENON S2  
12Vcc-(Xtreme)**

IT ATV-150 REVERSA / IT CS-  
125 LED 13-16/IT D-125 16-17/  
IT DM-150 10-17/IT DS-125 17/  
IT DSG-125 17



### FOC-039

**FOCO DE FARO H4 18 /  
18 W 12Vcc Empaque (10  
Piezas)-(classic)**

IT ATV-150 SPORT 11-12 / IT  
ATV-150 C/REVERSA 19 / IT  
ATV-150 SPORT C/REVERSA



### FOC-038

**FOCO DE FARO AZUL H4  
18 / 18 W 12Vcc-(classic)**

IT ATV-150 SPORT 11-12 / IT  
ATV-150 C/REVERSA 19 / IT  
ATV-150 SPORT C/REVERSA  
12-19



### FOC-001

**FOCO DE DIRECCIONALES  
12Vcc Empaque (10  
piezas)-(classic)**

IT ATV-250 C / REVERSA  
14-17 / IT DM-150 14-17 / IT  
DT-90 17 / IT FORZA 125 05-  
07 / IT FORZA 150 06-13 / IT  
EX-200 05



### FOC-2201

**FOCO DE FARO 2201  
HD 12Vcc Empaque (10  
Piezas)-(Xtreme)**

IT DS-125 DS-150/IZ SL 125  
Y 150



### FOC-003

**FOCO DE FARO 2202  
HD COLOR AZUL 12Vcc  
Empaque (10 Piezas)-  
(classic)**

IT DT-90 17 / IT STRADA-70  
05-08 / IT ST-90 09-17



### FOC-2204B

**FOCO DE FARO 2204B  
HS S1 12Vcc Empaque (20  
Piezas)-(classic)**

IT FT-150 GT GRAFITO 13-14  
/ IT GS-150 10-13 / IT GS-150  
CON LEDS 13-15 / IT GS-150  
LED CAJA 14-15 / IT GS-150  
LED





### FOC-005

FOCO DE FARO 2201 HD  
S1 COLOR AZUL H4 12Vcc  
Empaque (10 Piezas)-  
(classic)

IT GS-150 / HO CARGO-125



### FOC-006

FOCO DE FARO DE H4  
COLOR AZUL 12Vcc  
Empaque (20 Piezas)-  
(classic)

IT GS-150 / HO CARGO-125



### FOC-004

FOCO DE FARO 2204 HS  
S1 COLOR AZUL H4 12Vcc  
Empaque (20 Piezas)-  
(classic)

IT GS-150/ HO CARGO-125



### FOC-007

FOCO DE FARO  
TORNASOL H4 12Vcc  
Empaque (20 Piezas)-  
(classic)

IT GS-150/HO CARGO-125



### FOC-041

FOCO DE DIRECCIONALES  
12Vcc-(classic)

IT RC-150 09-17 / IT RC-150  
GT 12-15



### FOC-2202B

FOCO DE FARO 2202B  
HD 12Vcc Empaque (10  
Piezas)-(classic)

KY TOP BOY / IT ST-90 / IT  
AT-110 08/DI METRO-120  
19-20



### FOC-031

FOCO DE FARO S2 12Vcc-  
(Xtreme)

AZUL CON RESISTENCIA



### FOC-012R

FOCO DIRECCIONALES  
LED ROJO PELLISCO  
12Vcc-(classic)

MOTOCICLETAS CHINAS  
05-15





**FOC-2201B**

FOCO DE FARO 2201B  
HD 12Vcc Empaque (10  
Piezas)-(classic)

TIPO S2 UNIVERSAL



**FOC-LED-21**

FOCO LED ALUMINIO  
12Vcc CON VENTILADOR  
CON ADAPTADORES LUZ  
BLANCA Y AMARILLA  
(NIEBLA)-(Xtreme)

UNIVERSAL



**FOC-LED-17**

FOCO LED CON  
VENTILADOR 12Vcc-  
(Xtreme)

UNIVERSAL



**FOC-LED-X001**

FOCO CON ADAPTADOR  
DE ENTRADA 12 Vcc

UNIVERSAL



**FOC-LED-X013**

FOCO DE FARO LED CON  
VENTILADOR 12 Vcc

UNIVERSAL



**FOC-027**

FOCOS DE  
DIRECCIONALES  
AMARILLO Y BLANCO  
12Vcc-(Xtreme)

UNIVERSAL



**LUZ-LED-08**

LUZ LED TANQUE DE  
GASOLINA 12Vcc-(classic)

IT 150-SZ 16-18 / IT 150-Z 19-  
20 / IT 170-Z 16-18



**DIR-101**

DIRECCIONALES  
TRASERO MICA  
AMARILLA 12Vcc-(classic)

IT FORZA-150/ IT FT-150 06-  
08/ IT FT-150GTS 17-18





### DIR-006

**DIRECCIONALES AMBAR  
12Vcc-(classic)**

IT WS-150 11-17 / IT WS-150  
NF 13-14 / IT WS-175 12-14 /  
IT W-150 17



### DIR-007

**DIRECCIONALES MICA  
AMARILLA 12Vcc-(classic)**

YA YBR-125 TODOS LOS  
AÑOS



### MAR-017

**MARCHA 12Vcc-(Rudos  
Biker)**


BJ BOXER-150



### MAR-018

**MARCHA 12Vcc-(Rudos  
Biker)**

BJ NS-200



### MAR-009

**MARCHA 12Vcc-(Rudos  
Biker)**

HO CARGO-150 GL



### MAR-020

**MARCHA 12Vcc-(classic)**

IT 125-FL 19-21/IT 125-FL PAR  
19-20



### MAR-008

**MARCHA 12Vcc-(classic)**

IT 250-SZ 23 / IT 250-Z  
14-23 / 250-Z NG 17-19  
/ RT-200 15-16 / RT-200  
GP 17-19 / RT-200 20-23 /  
SPTFIRE-250 23/TC-200 14-  
16/TC-200 BLANCA 16-18/  
TC-200 NEGRA 18-20/VN  
NITROX-250 T3 22-24



### MAR-SAE-01

**MARCHA 12Vcc-(classic)**

IT AT-110 / KU GALAXY 08





### MAR-006

#### MARCHA 12Vcc-(classic)

IT AT-110 14-16 / IT AT-110  
NEGRA 16-17 / IT AX-110 16 /  
IT XT-110 GRAFITO 17



### MAR-005

#### MARCHA 12Vcc-(classic)

IT AT-110 RT 12-14 / IT AT-  
110RTLED 14-16 / IT AT-110RT  
CON LED 16-17



### MAR-GYG-01

#### MARCHA 12Vcc-(classic)

IT CS-125 14-17 / IT CS-125  
LED 13-16 / IT D-125 16-17  
/ IT DS-125 17 / IT DS-150  
14-17 / IT DS-150 NEGRO  
13-15 / VN ATOM-150 14-18/  
VN TERRA-150 15-20/VN  
PHANTOM-150 ZX 15-17



### MAR-007

#### MARCHA 12Vcc-(classic)

IT DM-200 14-17 / RISKY-200  
16/ VN LITHIUM-150 2.0  
17-21/VN RYDER-150 3.0  
19-21/VN XPRESS-150 17-21/  
VN PROTON-150 15-17/VN  
WORKMAN-150 15-17



### MAR-CGM-01

#### MARCHA 12Vcc-(classic)

IT DT-125 CLASICA 17 / IT  
DT-125 DELIVERY 17 / IT  
DT-125 SPORT 17 / IT DT-150  
SPORT 17 / IT FORZA 125  
09-12



### MAR-016

#### MARCHA 12Vcc-(classic)

IT DT-200 SPORT 17-18 /  
IT FT-200 14-15 / IT FT-200  
AMARILLA 15-17



### MAR-003

#### MARCHA 12Vcc-(classic)

IT EX-200 05-08/  
MOTOCARRO JINLUN-200  
10-17



### MAR-001

#### MARCHA 12Vcc-(classic)

IT FT-150GT / IT RC-150AI /  
KU DELIVERY MAX-150 11-13



Linea Eléctrica

ELECTRIC LINE

LESSIA  
Motorcycle Products

#SomosPartedeTuMoto

LESSIA<sup>®</sup>  
Motorcycle Products



### MAR-019

MARCHA 12Vcc-(classic)

IT FT-250TS 16-21/IT FT-250  
15-16/IT DT-250SP 20/IT 250-  
SZ 15



### MAR-021

MARCHA 12Vcc-(classic)

IT V-200 18-21/IT VORT-X  
200 18-21



### MAR-GYK-01

MARCHA 12Vcc-(classic)

IT VS-90 08



### MAR-002A

MARCHA 12Vcc-(Rudos  
Biker)

YA FZ-16 2012



### MAR-011

MARCHA 12Vcc-(Rudos  
Biker)

YA YBR-125



### FUS-002

PORTA FUSIBLES 12Vcc-  
(classic)

UNIVERSAL



### FUS-003

FUSIBLE 12Vcc  
UNIVERSAL PARA  
ACCESORIOS-(Gold)

UNIVERSAL



### REG-019

REGULADOR 14.5Vcc-  
(Gold)

BJ BOXER-150





### REG-024

REGULADOR 12Vcc-  
(Rudos Biker)

BJ NS-200



### REG-002

REGULADOR 4 PUNTAS  
12Vcc-(classic)

HO CARGO-125



### REG-PM374

REGULADOR 55015 7  
PUNTAS 12Vcc-(classic)

HO CBR 600c 250cc 08-13



### REG-SAE-01

REGULADOR 55014A 4  
PUNTAS 12Vcc-(classic)

IT 125-Z 16-17 /IT DT-125  
CLASICA 17 /IT DT-125  
DELIVERY17 /IT DT-125  
SPORT 17 /IT DT-150  
CLASICA 17 /IT DT-150 DL  
17-18



### REG-SAE-01A

REGULADOR 4 PUNTAS  
TRANSPARENTE 12Vcc-  
(Xtreme)

IT 125-Z 16-17/IT DT-125  
CLASICA 17/IT DT-125  
DELIVERY17/IT DT-125  
SPORT 17/IT DT-150  
CLASICA 17/IT DT-150 D



### REG-014

REGULADOR 5 PUNTAS  
12Vcc-(classic)

IT 250-Z



### REG-55013A

REGULADOR 55013A 4  
PUNTAS 12Vcc-(classic)

IT AR-110 15 /IT AT-110 14-16  
/IT AT-110 NEGRA 16-17 /IT  
AT-110SPORT 11-15 /IT AX-110  
16 / DT-90 17



### REG-003

REGULADOR 4 PUNTAS  
12Vcc-(classic)

IT ATV-150 SPORT 11-12 /  
IT ATV-150 SPORT C /  
REVERSA 12-17 /IT ATV-180  
16-17





### REG-017

**REGULADOR 6 PUNTAS  
12Vcc-(classic)**

IT ATV-250 C/ REVERSA



### REG-010

**REGULADOR 4 PUNTAS  
12Vcc-(classic)**

IT CS-125 14-17 /IT CS-125  
LED 13-16 /IT D-125 16-17 /IT  
DS-125 17/IT DS-150 14-17 /IT  
DS-150 NEGRO 13-15



### REG-010A

**REGULADOR 4 PUNTAS  
TRANSPARENTE 12Vcc-  
(Xtreme)**

IT CS-125 14-17/IT CS-125  
LED 13-16/IT D-125 16-17/IT  
DS-125 17/ IT DS-150 14-17/IT  
DS-150 NEGRO 13-15



### REG-025

**REGULADOR 12Vcc-(Gold)**

IT DM-125 17-19



### REG-022

**REGULADOR 12Vcc-(Gold)**

IT DM-150 10-18



### REG-016

**REGULADOR 4 PUNTAS  
12Vcc-(Gold)**

IT DM-200 14-18 /IT DT-110  
DELIVERY 16-18 /IT FT-115  
16-18



### REG-004

**REGULADOR 4 PUNTAS  
12Vcc-(Gold)**

IT DT-200 SPORT 17 / IT FT-  
180 13-17 /IT FT-200 14-15 /IT  
FT-200 AMARILLA15 /IT FT-  
250 15-16 /IT FT-250 TS 16-17/  
VN TORNADO-250 17-20/  
VN ROCKETMAN-250 17-20



### REG-015

**REGULADOR 6 PUNTAS  
12Vcc-(classic)**

IT GS-150 CON LEDS 13-15 /  
IT GS-150 LED CAJA 14-15 /IT  
GS-150 LED ELITE 15-16 /IT  
GSC-150 15 /IT GSC-175





**REG-012**

REGULADOR 6 PUNTAS  
12Vcc-(classic)

IT RT-200 15-16 /IT RT-200  
GP 17



**REG-026**

REGULADOR 5 PUNTAS  
12Vcc DC-(Gold)

IT V-200 18-20



**REG-030**

REGULADOR 5 PUNTAS  
12Vcc AC-(Gold)

IT VORTEX-300 17-21/IT  
VORTEX-300R 21



**REG-027**

REGULADOR 5 PUNTAS  
12Vcc AC-(Gold)

IT VORTX-200 18-20



**REG-029**

REGULADOR 12Vcc-(Gold)

IT VX-250EFI 18-21



**REG-031**

REGULADOR 12 Vcc

SK GIXXER-155 15-19



**REG-032**

REGULADOR 12Vcc

YA FZ-16



**REG-PM376**

REGULADOR 55014 4  
PUNTAS 12Vcc-(classic)

MOTOS CHINAS  
SEMIAUTOMATICAS 110cc





**REG-PM297**

REGULADOR 55012 6  
PUNTAS 12Vcc-(classic)

MOTOS DE TRABAJO  
250cc



**REG-CGM-01**

REGULADOR 55011A 5  
PUNTAS CONECTOR  
HEMBRA 12Vcc-(classic)

MOTOS DE TRABAJO  
CHINAS 125 / 150 / 200cc



**REG-CGM-01A**

REGULADOR 5 PUNTAS  
TRANSPARENTE 12Vcc-  
(Xtreme)

MOTOS DE TRABAJO  
CHINAS 125/150/200cc



**REG-PM324**

REGULADOR 55011  
CONECTOR MACHO  
12Vcc-(Gold)

MOTOS DE TRABAJO  
CHINAS 125/150cc



**REG-025A**

REGULADOR  
TRANSPARENTE 12Vcc-  
(Xtreme)

UNIVERSAL



**REG-PM296**

REGULADOR 55016 5  
PUNTAS 12Vcc-(classic)

VN V-THUDER 250 15-18,  
VN COLT-250 15-18, VN  
REBELIAN-250 15-18



**REG-PM267**

REGULADOR 55017 12Vcc-  
(classic)

VN PHANTOM-150



**REG-013**

REGULADOR 5 PUNTAS  
12Vcc-(classic)

YA YBR-125/ FZ-16





**REG-013A**

REGULADOR 5 PUNTAS  
TRANSPARENTE  
INDICADOR LED 12Vcc-  
(Xtreme)

YA YBR-125/FZ-16



**REL-014**

RELEVADOR DE  
DIRECCIONALES  
DESTELLADOR  
CUADRADO 12Vcc-(Gold)

BJ NS-200



**REL-019**

RELEVADOR MOTOR DE  
ARRANQUE 12Vcc-(Rudos  
Biker)

BJ NS-200



**REL-008**

RELEVADOR DE  
DIRECCIONALES  
DESTELLADOR  
CUADRADO 12Vcc-(Rudos  
Biker)

HO CARGO-150



**REL-007**

SELENOIDE RELEVADOR  
DE MARCHA 12Vcc-(Rudos  
Biker)

HO CARGO-150



**SEL-012**

SELENOIDE RELEVADOR  
DE MARCHA 12Vcc-  
(classic)

IT AR-110 /IT XT110-RT



**REL-020**

RELEVADOR DE  
DIRECCIONALES 12Vcc-  
(Gold)

IT AT-110 / AT-110 SPORT /  
IT ARGENTA 110 /IT FORZA  
150 /IT STRADA 70 /IT FT-110  
/IT FT-150 /IT FT-150 GTS /IT  
TORNADO



**REL-003**

RELEVADOR DE  
ARRANQUE 12Vcc-(Gold)

IT ATV-150 SPORT 11-12 /IT  
ATV-150 CON REVERSA 19-  
20 /IT ATV-150 SPORT CON  
REVERSA 12-19





### SEL-010

**SELENOIDE RELEVADOR DE MARCHA 12Vcc- (classic)**

IT ATV-250 C/REVERSA



### REL-B01

**RELEVADOR DE VENTILADOR 12Vcc- (classic)**

IT ATV-250 C/REVERSA /IT ATV-250 NEGRA



### REL-PM202

**RELEVADOR DE DIRECCIONALES DESTELLADOR REDONDO 12Vcc-(classic)**

IT CS-125 14-17 /IT CS-125 LED 13-16 /IT D-125 16-17 / IT DS-125 17 /IT DS-150 14-17 /IT DS-150 NEGRO 13-15/VN ATOM-150 14-18/VN TERRA-150 15-20/ VNPHANTOM-150 ZX 15-17



### SEL-011

**SELENOIDE RELEVADOR DE MARCHA 12Vcc- (classic)**

IT DT-125/VN TORNADO-250 17-20/ VNROCKETMAN-250 17-20



### REL-022

**RELEVADOR DE ARRANQUE 12Vcc-(Rudos Biker)**

IT VORTEX-300 17-21/ IT VORTEX-300R 21/IT VORTEX-650 17-19



### REL-C001

**RELEVADOR BOMBA COMBUSTIBLE-(Gold)**

IT VX-250EFI 18-21



### REL-PM202

**SELENOIDE RELEVADOR DE MARCHA 12Vcc- (classic)**

VN RYDER 5.0-190 23-24 /IT CS-125 14-18/IT CS-125 LED 13-16/IT D-125 16-21/IT DS-125 17-19/IT DS-150 14-18/IT DS-150 NEGRO 13-15/IT DSG-125 17-22



### REL-PM294

**RELEVADOR DE DIRECCIONALES DESTELLADOR CUADRADO 12Vcc- (classic)**

MOTOS DE TRABAJO UNIVERSAL





**REL-A001**

RELEVADOR  
DESTELLADOR 12Vcc  
PARA LUZ ESTROBO-  
(Xtreme)

UNIVERSAL



**SWI-A015**

SWITCH INTERRUPTOR  
DE ENCENDIDO C/ JUEGO  
DE LLAVES 12Vcc-(Gold)

UNIVERSAL



**SWI-B001**

SWITCH INTERRUPTOR  
C/ ABRAZADERA C/LUZ  
12Vcc-(Xtreme)

UNIVERSAL



**SWI-B002**

SWITCH INTERRUPTOR  
C/ ABRAZADERA C/LUZ  
12Vcc-(Xtreme)

UNIVERSAL



**SWI-BOT-014**

SWITCH BOTON  
INTERRUPTOR C/  
SOPORTE NEGRO 12Vcc-  
(xtreme)

UNIVERSAL



**SWI-BOT-015**

SWITCH BOTON  
INTERRUPTOR C/  
ABRAZADERA NEGRO  
12Vcc-(xtreme)

UNIVERSAL



**SWI-BOT-016**

SWITCH BOTON  
INTERRUPTOR C/  
ABRAZADERA NEGRO  
12Vcc-(xtreme)

UNIVERSAL



**SWI-BOT-017**

SWITCH BOTON  
INTERRUPTOR C/  
ABRAZADERA PLATA C/  
LUZ ROJA 12Vcc-(xtreme)

UNIVERSAL





**SWI-BOT-018**

SWITCH DUAL  
INTERRUPTOR C/  
ABRAZADERA NEGRO C/  
LUZ ROJA / VERDE 12Vcc-  
(xtreme)

UNIVERSAL



**SWI-BOT-020**

SWITCH BOTON  
INTERRUPTOR C/  
ABRAZADERA NEGRO  
12Vcc-(xtreme)

UNIVERSAL



**SWI-BOT-022**

SWITCH DUAL  
INTERRUPTOR C/  
SOPORTE NEGRO C/  
ROJA 12Vcc-(xtreme)

UNIVERSAL



**SWI-BOT-023**

SWITCH INTERRUPTOR  
12Vcc-(classic)

UNIVERSAL



**SWI-062**

SWITCH INTERRUPTOR  
DE ENCENDIDO C/  
JUEGO  
DE LLAVES 12Vcc-(Rudos  
Biker)

BJ BOXER-150



**SWI-064**

SWITCH INTERRUPTOR  
DE ENCENDIDO C/  
JUEGO  
DE LLAVES 12Vcc-(Rudos  
Biker)

BJ NS-200



**SWI-006**

SWITCH INTERRUPTOR  
DE ENCENDIDO C/  
JUEGO  
DE LLAVES 12Vcc-(Gold)

HO CARGO TITAN



**SWI-063**

SWITCH INTERRUPTOR  
DE ENCENDIDO TAPON  
DE GASOLINA 12Vcc C/  
JUEGO DE LLAVES-(Rudos  
Biker)

HO CARGO-150





### SWI-002

SWITCH INTERRUPTOR DE ENCENDIDO TAPON DE GASOLINA Y SEGURO DE ASIENTO 12Vcc C/ JUEGO DE LLAVES-(Gold)

IT FORZA-150 09-14 / IT FT-150 14-16 / IT FT-150 AZULP 13-16 / IT FT-150GT 11-13 / IT DT-150 SPORT 17-18



### SWI-A028

SWITCH INTERRUPTOR DE ENCENDIDO C/ JUEGO DE LLAVES 12Vcc-(Gold)

IT 125-Z 16-22/IT 125-FL 19-22/IT 125 FL PARRILLA LARGA 19-20



### SWI-055

SWITCH INTERRUPTOR DE ENCENDIDO TAPON DE GASOLINA Y SEGURO DE ASIENTO 12Vcc C/ JUEGO DE LLAVES-(Gold)

IT 125-Z 16-22/IT 125-FL 19-23/IT 125-FL PAR 19-20



### SWI-A005

SWITCH INTERRUPTOR DE ENCENDIDO C/ JUEGO DE LLAVES 12Vcc-(Gold)

IT 150-SZ/IT 150-Z



### SWI-023

SWITCH INTERRUPTOR DE ENCENDIDO TAPON DE GASOLINA Y SEGURO DE ASIENTO 12Vcc C/ JUEGO DE LLAVES-(Gold)

IT 150-Z /IT 150-SZ /IT 170-Z



### SWI-085

SWITCH INTERRUPTOR DE ENCENDIDO C/JUEGO DE LLAVES TAPON DE GASOLINA 12Vcc-(Gold)

IT 200-Z 19



### SWI-039

SWITCH INTERRUPTOR DE ENCENDIDO TAPON DE GASOLINA 12Vcc C/ JUEGO DE LLAVES-(Gold)

IT 250-Z 14-17 /IT 250-Z NEGRA



### SWI-A029

SWITCH INTERRUPTOR DE ENCENDIDO C/ JUEGO DE LLAVES 12Vcc-(Gold)

IT 250-Z 14-17/IT 250-Z NE 17/IT 250-SZ 19-23





### SWI-107

SWITCH INTERRUPTOR DE ENCENDIDO C/JUEGO DE LLAVES TAPON DE GASOLINA 12Vcc-(Gold)


IT AR-110 15 /IT XT-110 RT 17



### SWI-025

SWITCH INTERRUPTOR DE ENCENDIDO TAPON DE GASOLINA Y SEGURO DE ASIENTO 12Vcc C/ JUEGO DE LLAVES-(Gold)


IT AT-110 /RT 12-14 /IT AT-110RTLED 14-16 /IT AT-110RT CON LED 16-17



### SWI-B010

SWITCH INTERRUPTOR DE LUZ DE FRENO 12Vcc-(Gold)

IT AT-110 14-16 /IT DT-150 SPORT 17 /IT ARGENTA 110 05-13 /IT FORZA 150 09-13 /IT FT-150 14-16 /IT FT-150 AZULP 15-16



### SWI-B008

SWITCH INTERRUPTOR IZQ SENSOR DE FRENO MANIJA 12Vcc-(Gold)

IT AT-110 14-16 /IT DT-150 SPORT 17 /IT ARGENTA 110 05-13 /IT FORZA 150 09-13 /IT FT-150 14-16 /IT FT-150 AZULP 15-16



### SWI-A022

SWITCH INTERRUPTOR DE ENCENDIDO C/ JUEGO DE LLAVES 12Vcc-(Gold)

IT AT-110 NE 16-18 /IT AX-110 16 /IT XT-110 11-15 /IT XT-110 GR 13-17



### SWI-104

SWITCH INTERRUPTOR DE ENCENDIDO Y SEGURO DE ASIENTO 12Vcc CON JUEGO DE LLAVES-(Gold)

IT AT-110 NEGRA 16-17 /IT AX-110 16 /IT XT-110 11-15 /IT XT-110 GRAFITO 13-17



### SWI-B004

SWITCH INTERRUPTOR DE LUZ DE FRENO 12Vcc-(Gold)

IT AT-110 RT 12-14 /IT AT-110RTLED 14-16 /IT AT-110RT CON LED 16-17 /IT DM-200 14-17 /IT AT-110SPORT 11-15



### SWI-A003

SWITCH INTERRUPTOR DE ENCENDIDO C/ JUEGO DE LLAVES 12Vcc-(Gold)

IT AT-110-RT/IT AT-110-RTLED





### SWI-106

SWITCH INTERRUPTOR DE ENCENDIDO C/JUEGO DE LLAVES TAPON DE GASOLINA 12Vcc-(Gold)

IT AT-125 17-20



### SWI-110

SWITCH INTERRUPTOR DE ENCENDIDO C /JUEGO DE LLAVES TAPON DE GASOLINA Y SEGURO DE ASIENTO 12Vcc-(Gold)

IT AT-125RT 20-21



### SWI-A025

SWITCH INTERRUPTOR DE ENCENDIDO C/ JUEGO DE LLAVES 12Vcc-(Gold)

IT ATV-150 C/REV 19-22/IT ATV-180 16-22



### SWI-109

SWITCH INTERRUPTOR DE ENCENDIDO C/ JUEGO DE LLAVES TAPON DE GASOLINA 12Vcc-(Gold)

IT ATV-150 C/REVERSA 19-20 /IT ATV-180 16-20



### SWI-A002

SWITCH INTERRUPTOR DE ENCENDIDO C/ JUEGO DE LLAVES 12Vcc-(Gold)

IT ATV-150 CON REVERSA 14



### SWI-A010

SWITCH INTERRUPTOR DE ENCENDIDO C/ JUEGO DE LLAVES 12Vcc-(Gold)

IT CS 125 14-17 /IT CITY-125 08-13 /IT DS 150 14-17 /IT DS 150 NEGRO 13-15 /IT DIABOLO 125 05-09



### SWI-A009

SWITCH INTERRUPTOR DE ENCENDIDO C/ JUEGO DE LLAVES 12Vcc-(Gold)

IT CS-125 / XS-125



### SWI-102

SWITCH INTERRUPTOR DE ENCENDIDO Y SEGURO DE ASIENTO 12Vcc CON JUEGO DE LLAVES-(Gold)

IT CS-125 /IT CITY-125 /IT XS-125 08-13





### SWI-A014

SWITCH INTERRUPTOR  
ENCENDIDO C/ JUEGO DE  
LLAVES 12Vcc-(Gold)

IT D-125 16-17



### SWI-066

SWITCH INTERRUPTOR  
DE ENCENDIDO Y  
SEGURO DE ASIENTO  
12Vcc CON JUEGO DE  
LLAVES-(Gold)

IT D-125 16-18



### SWI-A035

SWITCH INTERRUPTOR  
DE ENCENDIDO C/ JUEGO  
DE LLAVES 12Vcc-(Gold)

IT D-125LT 21-23



### SWI-III

SWITCH INTERRUPTOR  
DE ENCENDIDO C/ JUEGO  
DE LLAVES Y SEGURO DE  
ASIENTO 12Vcc-(Gold)

IT D-150 19-21/IT X-150D  
19-20



### SWI-071

SWITCH INTERRUPTOR  
DE ENCENDIDO C/JUEGO  
DE LLAVES 12Vcc-(Gold)

IT DM-125 17-19



### SWI-A024

SWITCH INTERRUPTOR  
DE ENCENDIDO C/ JUEGO  
DE LLAVES 12Vcc-(Gold)

IT DM-125 17-20 /IT FT-125TS  
16-19 /IT FT-150TS 16-19



### SWI-A004

SWITCH INTERRUPTOR  
DE ENCENDIDO C/ JUEGO  
DE LLAVES 12Vcc-(Gold)

IT DM-150



### SWI-024

SWITCH INTERRUPTOR  
DE ENCENDIDO Y  
SEGURO DE ASIENTO  
12Vcc CON JUEGO DE  
LLAVES-(Gold)

IT DM-150 10-17





### SWI-B009

**SWITCH INTERRUPTOR DE LUZ DE FRENO 12Vcc-(Gold)**

IT DM-150 10-19 /IT DM-200 14-19 / IT DM-200 SPORT 19



### SWI-T12

**SWITCH INTERRUPTOR DE ENCENDIDO C/JUEGO DE LLAVES TAPON DE GASOLINA 12Vcc-(Gold)**

IT DM-150RO 18-21/IT DM-250 16-18



### SWI-A008

**SWITCH INTERRUPTOR DE ENCENDIDO C/ JUEGO DE LLAVES 12Vcc-(Gold)**

IT DM-200



### SWI-037

**SWITCH INTERRUPTOR DE ENCENDIDO TAPON DE GASOLINA 12Vcc C/ JUEGO DE LLAVES-(Gold)**

IT DM-200 16-17



### SWI-T14

**SWITCH INTERRUPTOR DE ENCENDIDO C /JUEGO DE LLAVES TAPON DE GASOLINA Y SEGURO DE ASIEN TO 12Vcc-(Gold)**

IT DM-250 20-21



### SWI-120

**SWITCH INTERRUPTOR DE ENCENDIDO C/JUEGO DE LLAVES TAPON DE GASOLINA Y SEGURO DE ASIEN TO 12Vcc-(Gold)**

IT DM-250X 22-23



### SWI-B012

**SWITCH INTERRUPTOR DE LUZ DE FRENO 12Vcc**

IT DM-250X 22-23/ IT DM-250 22-23



### SWI-103

**SWITCH INTERRUPTOR DE ENCENDIDO Y SEGURO DE ASIEN TO 12Vcc CON JUEGO DE LLAVES-(Gold)**

IT DS-150 14-17 /IT DIABOLO 125 05-09 /IT DIABOLO-150 06-13 /IT GS-150 10-13 /IT GS-150 CON LEDS 13-15 /IT GS-150 LED CAJA 14-15





### SWI-073

SWITCH INTERRUPTOR DE ENCENDIDO Y SEGURO DE ASIENTO 12Vcc CON JUEGO DE LLAVES-(Gold)

IT DSG-125 17-19 /IT VGO-125 15-17



### SWI-A019

SWITCH INTERRUPTOR DE ENCENDIDO C/ JUEGO DE LLAVES 12Vcc-(Gold)

IT DSG-125 17-19 /IT VGO-125 15-17



### SWI-A023

SWITCH INTERRUPTOR DE ENCENDIDO C/ JUEGO DE LLAVES 12Vcc-(Gold)

IT DT-110 DEL 16-20 /IT DT-150 BA 18-20 /IT DT-150 BA 18-20 /IT FT-115 16-19 /IT FT-125 RO NUEVA 18-20



### SWI-060

SWITCH INTERRUPTOR DE ENCENDIDO TAPON DE GASOLINA Y SEGURO DE ASIENTO 12Vcc C/ JUEGO DE LLAVES-(Gold)

IT DT-110 DELIVERY 16-18 / IT FT-115 16-18 C/IT DT-110 DELIVERY 16-18 /IT FT-115 16-18/



### SWI-101

SWITCH INTERRUPTOR DE ENCENDIDO TAPON DE GASOLINA Y SEGURO DE ASIENTO 12Vcc C/ JUEGO DE LLAVES-(Gold)

IT DT-125 CLASICA 17 /IT DT-125 DELIVERY 17 /IT DT-125 SPORT 17 /IT DT-150 CLASICA 17 /IT DT-150 16-19



### SWI-B006

SWITCH INTERRUPTOR DE LUZ DE FRENO 12Vcc-(Gold)

IT DT-125 CLASICA 17-18 /IT FT-125TS 16-18 /IT FT-150TS 16-18 /IT RC-150 16-18 /IT DT-125 DELIVERY 17-18 /TK TEKKEN R-250 19-21 /MB HORNET-250 20-21 /MB QUANTUM-150 19-21 /MB GAMMA-150 20-21



### SWI-077

SWITCH INTERRUPTOR DE ENCENDIDO C/JUEGO DE LLAVES Y SEGURO DE ASIENTO 12Vcc-(Gold)

IT DT-150 BASIC 18-19 /IT FT-125 ROJA NUEVA 18-19 / IT FT-150 GRAFITO 18-19



### SWI-068

SWITCH INTERRUPTOR DE ENCENDIDO TAPON DE GASOLINA Y SEGURO DE ASIENTO 12Vcc C/ JUEGO DE LLAVES-(Gold)

IT DT-150 SPORT 17-18 /IT FT-150G 16-17 /IT FT-50GTS 16-17 C/IT DT-150 SPORT 17-18





### SWI-121

SWITCH INTERRUPTOR DE ENCENDIDO C/JUEGO DE LLAVES TAPON DE GASOLINA Y SEGURO DE ASIENTO 12Vcc-(Gold)

IT DT-150SP 21-22/IT DT-150SP II 17-20/IT FT-180TS 19-22



### SWI-057

SWITCH INTERRUPTOR DE ENCENDIDO TAPON DE GASOLINA Y SEGURO DE ASIENTO 12Vcc C/ JUEGO DE LLAVES-(Gold)

IT DT-200 SPORT 17-18 /IT FT-250 TS 16-17



### SWI-A007

SWITCH INTERRUPTOR DE ENCENDIDO C/ JUEGO DE LLAVES 12Vcc-(Gold)

IT EX-200 / RT-200 /IT FT-200 NEGRO



### SWI-004

SWITCH INTERRUPTOR DE ENCENDIDO TAPON DE GASOLINA Y SEGURO DE ASIENTO 12Vcc C/ JUEGO DE LLAVES-(Gold)

IT EX-200 05-08 /IT RT-200 09-13 /IT RT-200 NEGRO 13-15



### SWI-A012

SWITCH INTERRUPTOR DE ENCENDIDO C/ JUEGO DE LLAVES 12Vcc-(Gold)

IT FORZA-150 / IT FT-150 /IT FT-150 AZULP / IT FT-150 GT



### SWI-016

SWITCH INTERRUPTOR DE ENCENDIDO TAPON DE GASOLINA Y SEGURO DE ASIENTO 12Vcc C/ JUEGO DE LLAVES-(Gold)

IT FT-110



### SWI-A011

SWITCH INTERRUPTOR DE ENCENDIDO C/ JUEGO DE LLAVES 12Vcc-(Gold)

IT FT-125 / IT FT-125 CLASICA / IT FT-125 DELIVERY



### SWI-078

SWITCH INTERRUPTOR DE ENCENDIDO C/JUEGO DE LLAVES TAPON DE GASOLINA Y SEGURO DE ASIENTO 12Vcc-(Gold)

IT FT-125TS 16-19 /IT FT-150TS 16-18





**SWI-A018**

SWITCH INTERRUPTOR  
DE ENCENDIDO  
NARANJA C/ JUEGO DE  
LLAVES 12Vcc-(Gold)

IT FT-150



**SWI-A017**

SWITCH INTERRUPTOR  
DE ENCENDIDO VERDE C/  
JUEGO DE LLAVES 12Vcc-  
(Gold)

IT FT-150



**SWI-080**

SWITCH INTERRUPTOR  
DE ENCENDIDO C/JUEGO  
DE LLAVES TAPON DE  
GASOLINA 12Vcc-(Gold)

IT FT-150 GT GRAFITO 13-14  
/IT FT-150 GTI 15-17



**SWI-086**

SWITCH INTERRUPTOR  
DE ENCENDIDO C/JUEGO  
DE LLAVES TAPON DE  
GASOLINA Y SEGURO DE  
ASIENTO 12Vcc-(Gold)

IT FT-150 GTS ROJA 18-19



**SWI-079**

SWITCH INTERRUPTOR  
DE ENCENDIDO C/JUEGO  
DE LLAVES TAPON DE  
GASOLINA 12 Vcc-(Gold)

IT FT-150TS 19



**SWI-A006**

SWITCH INTERRUPTOR  
DE ENCENDIDO C/ JUEGO  
DE LLAVES 12Vcc-(Gold)

IT FT-180 / FT-200 /IT FT-200  
AMARILLO /IT FT250



**SWI-017**

SWITCH INTERRUPTOR  
DE ENCENDIDO TAPON DE  
GASOLINA Y SEGURO DE  
ASIENTO 12Vcc C/  
JUEGO DE LLAVES-(Gold)

IT FT-180 13-18 /IT FT-200  
14-15 /IT FT-200 AMARILLA  
15-17 /IT FT-250 15-16



**SWI-123**

SWITCH INTERRUPTOR  
DE ENCENDIDO C/JUEGO  
DE LLAVES TAPON DE  
GASOLINA Y SEGURO DE  
ASIENTO 12 Vcc-(Gold)

IT FT-200TS 19-23





### SWI-081

SWITCH INTERRUPTOR DE ENCENDIDO C/JUEGO DE LLAVES TAPON DE GASOLINA 12Vcc-(Gold)

IT RC-150 09-17 /IT RC-150 GT 12-15



### SWI-082

SWITCH INTERRUPTOR DE ENCENDIDO C/JUEGO DE LLAVES TAPON DE GASOLINA Y SEGURO DE ASIENTO 12Vcc-(Gold)

IT RC-150 16-19 /IT RC-200 19



### SWI-083

SWITCH INTERRUPTOR DE ENCENDIDO C/JUEGO DE LLAVES TAPON DE GASOLINA Y SEGURO DE ASIENTO 12Vcc-(Gold)

IT RT-200 15-16 /IT RT-200 GP 17-19 /CA R8-250 19



### SWI-A027

SWITCH INTERRUPTOR DE ENCENDIDO C/ JUEGO DE LLAVES 12Vcc-(Gold)

IT RT-200 15-16/IT RT-200GP 17-19



### SWI-105

SWITCH INTERRUPTOR DE ENCENDIDO C/JUEGO DE LLAVES TAPON DE GASOLINA 12Vcc-(Gold)

IT RT-250 16-20



### SWI-T19

SWITCH INTERRUPTOR DE ENCENDIDO C/JUEGO DE LLAVES 12Vcc-(Gold)

IT SPTFIRE 19-22/IT SPTFIRE-250 23



### SWI-040

SWITCH INTERRUPTOR DE ENCENDIDO C/JUEGO DE LLAVES TAPON DE GASOLINA 12Vcc-(Gold)

IT TC-200 14-16 /IT TC-200BL 16-18 /IT TC-250 15-19



### SWI-A026

SWITCH INTERRUPTOR DE ENCENDIDO C/ JUEGO DE LLAVES 12Vcc-(Gold)

IT TC-200 NE 18-20





### SWI-T13

SWITCH INTERRUPTOR DE ENCENDIDO C /JUEGO DE LLAVES TAPON DE GASOLINA Y SEGURO DE ASIEN TO 12Vcc-(Gold)

IT TC-200NE 18-20



### SWI-T12

SWITCH INTERRUPTOR DE ENCENDIDO C/JUEGO DE LLAVES TAPON DE GASOLINA Y SEGURO DE ASIEN TO 12Vcc-(Gold)

IT TC-250 23



### SWI-074

SWITCH INTERRUPTOR DE ENCENDIDO Y SEGURO DE ASIEN TO 12Vcc CON JUEGO DE LLAVES-(Gold)

IT TRN-150 15-19 / IT TRN-175 16



### SWI-A021

SWITCH INTERRUPTOR DE ENCENDIDO C/ JUEGO DE LLAVES 12Vcc-(Gold)

IT VITALIA 125 14-19 /IT VITALIA 150 16-20



### SWI-026

SWITCH INTERRUPTOR DE ENCENDIDO Y SEGURO DE ASIEN TO 12Vcc CON JUEGO DE LLAVES-(Gold)

IT VITALIA-125 14-19 /IT VITALIA-150 16-20/



### SWI-T15

SWITCH INTERRUPTOR DE ENCENDIDO C /JUEGO DE LLAVES TAPON DE GASOLINA Y SEGURO DE ASIEN TO 12Vcc-(Gold)

IT VX-250 ADV 16-18/IT VX-250 EFI 18-21



### SWI-A013

SWITCH INTERRUPTOR DE ENCENDIDO C/ JUEGO DE LLAVES 12Vcc-(Gold)

IT W-150 17 /IT WS-150 08-17 /IT WS-150 NF 13-14 /IT WS-175 12-16



### SWI-008

SWITCH INTERRUPTOR DE ENCENDIDO Y SEGURO DE ASIEN TO 12Vcc CON JUEGO DE LLAVES-(Gold)

IT WS-150 08-13





### SWI-A020

SWITCH INTERRUPTOR DE ENCENDIDO C/ JUEGO DE LLAVES 12Vcc-(Gold)

IT WS-150 SP 17-20 /IT WS-175 SP 18-20



### SWI-084

SWITCH INTERRUPTOR DE ENCENDIDO C/JUEGO DE LLAVES Y SEGURO DE ASIENTO 12Vcc-(Gold)

IT WS-150 SPORT 17-20 /IT WS-175 SPORT 18-20



### SWI-124

SWITCH INTERRUPTOR DE ENCENDIDO C/JUEGO DE LLAVES TAPON DE GASOLINA Y SEGURO DE ASIENTO 12 Vcc

IT V-200 18-24



### SWI-A036

SWITCH INTERRUPTOR DE ENCENDIDO C/ JUEGO DE LLAVES 12 Vcc

IT BIT-150 22-23



### SWI-T16

SWITCH INTERRUPTOR DE ENCENDIDO C/JUEGO DE LLAVES TAPON DE GASOLINA Y SEGURO DE ASIENTO 12Vcc-(Rudos Biker)

SK EN-125



### SWI-A032

SWITCH INTERRUPTOR DE ENCENDIDO C/ JUEGO DE LLAVES 12 Vcc-(Gold)

SK EN-125HU



### SWI-T17

SWITCH INTERRUPTOR DE ENCENDIDO C/JUEGO DE LLAVES TAPON DE GASOLINA Y SEGURO DE ASIENTO 12Vcc-(Gold)

VN CROSSMAX PRO-250 21-24/VN CROSSMAX-250 20-24



### SWI-B005

SWITCH INTERRUPTOR DE LUZ DE FRENO 12Vcc-(Gold)

VN RYDER 3.0 20-22/IT 125-Z 16-18/IT DT-125CL 17-21/IT DT-125DEL 17-21/IT DT-125SP 17-19/IT DT-150CL 17-21/IT DT-150 20-21/IT FT-125 09-16/IT FT-150 12-17/IT AT-110 14-16/IT AT-110 C/LED 14-16





**SWI-T18**

SWITCH INTERRUPTOR DE ENCENDIDO C/ JUEGO DE LLAVES Y CON CANDADO DE ASIENTO 12Vcc-(Gold)

YA CRYPTON-110



**SWI-A030**

SWITCH INTERRUPTOR DE ENCENDIDO C/ JUEGO DE LLAVES 12Vcc-(Gold)

YA CRYPTON-110



**SWI-A031**

SWITCH INTERRUPTOR DE ENCENDIDO C/ JUEGO DE LLAVES 12Vcc-(Gold)

YA FZ-16



**SWI-A016**

SWITCH INTERRUPTOR DE ENCENDIDO ROJO C/ JUEGO DE LLAVES 12Vcc-(Gold)

YA YBR-125



**SWI-A001**

SWITCH INTERRUPTOR DE ENCENDIDO C/ JUEGO DE LLAVES 12Vcc-(Gold)

YA YBR-125 EXPRESS 13



**FOC-034**

FOCO PARA TABLERO ANTIGOLPES 12Vcc-(Xtreme)

SET CON 5 PARES AMARILLO, ROJO, VERDE, AZUL Y BLANCO



**TAB-028**

TABLERO 12Vcc-(Rudos Biker)

BJ BOXER-150



**TAB-029**

TABLERO 12Vcc-(Rudos Biker)

HO CARGO-150





### TAB-023

TABLERO 12Vcc-(Rudos Biker)

HO CGL-125 TOOL



### TAB-022

TABLERO C/ VIVOS AZULES 12Vcc-(classic)

IT 125-Z/125-FL 19-22/IT 125-FL PARRILLA LARGA 19-20



### TAB-021

TABLERO 12Vcc-(classic)

IT 150-Z 14-19 /IT 150-SZ 16-18 /IT 170-Z 16-18



### TAB-055

TABLERO 12Vcc-(classic)

IT 200-Z 19-21



### TAB-043

TABLERO 12Vcc-(classic)

IT 250SZ 15 / IT DT-200SP 17-20 / IT FT-200 AM 15-17 /IT FT-200 TS 19-20 /IT FT-250 15-16 /IT FT-250 TS 16-20



### TAB-026

TABLERO 12Vcc-(classic)

IT 250-Z 14-17 /IT 250-Z NEGRA 17



### TAB-053

TABLERO 12Vcc-(classic)

IT 250-Z 19-21



### TAB-006

TABLERO 12Vcc-(Gold)

IT AT-110 14-16 / KU GALAXY-125 05-13





### TAB-044

TABLERO 12Vcc-(Gold)

IT AT-110 RO 17-20 / X-110  
17-19



### TAB-045

TABLERO 12Vcc-(Gold)

IT AT-110 RT C/LED 16-20



### TAB-059

TABLERO 12Vcc-(Gold)

IT BIT-150 22-23



### TAB-057

TABLERO 12Vcc-(Gold)

IT D-125LT 21-22



### TAB-037

TABLERO 12Vcc-(Gold)

IT DM-125 17-20 / DM-150SP  
19-20



### TAB-016

TABLERO 12Vcc-(Gold)

IT DM-150 10-17



### TAB-038

TABLERO 12Vcc-(Gold)

IT DM-150 RO 18-20



### TAB-034

TABLERO C/ VIVOS  
VERDES 12Vcc-(Gold)

IT DM-200 16-19





### TAB-062

TABLERO 12Vcc

IT DM-250 22-24



### TAB-058

TABLERO 12Vcc-(Gold)

IT DS-150 19-21



### TAB-039

TABLERO 12Vcc-(Gold)

IT DS-150 16-18 /IT DS-150  
VE 18-19 /IT DS-150 NE 13-15  
/IT X-150 17-20 /IT X-150G 19-  
20 /IT XS-150 NE 13-18



### TAB-040

TABLERO 12Vcc-(Gold)

IT DT-150 BA 18-20 /IT FT-125  
RO NUEVA 18-20 /IT FT-150  
GR 18-20



### TAB-017

TABLERO 12Vcc-(Gold)

IT DT-150 CL 17-20/IT DT-150  
DL 17-21/IT FT-150 DL 15-18/  
IT FT-150 S 15-18



### TAB-003

TABLERO 12Vcc-(Gold)

IT DT-150 SPORT 17-18 /IT  
FORZA-150 09-13 /IT FT-150  
14-16 /IT FT-150 AZULP 13-16  
/IT FT-150 GT 11-13



### TAB-051

TABLERO 12Vcc-(Gold)

IT DT-150SP 20-21/IT DT-  
150SP II 17-20/IT FT-180TS  
19-21/IT FIERA-150 18-19



### TAB-069

TABLERO 12Vcc

IT FT-125 22-23





### TAB-001

**TABLERO 12Vcc-(Gold)**

IT FT-125 CL 12-16 /IT FT-125 DEL 14-16 /IT FT-125 SP 12-15 /IT FT-125 RO 13-18 /IT FORZA-125 12 /IT DT-125 CL 17-19



### TAB-041

**TABLERO 12Vcc-(Gold)**

IT FT-125TS 16-20



### TAB-061

**TABLERO 12Vcc**

IT FT-125TS 22-23/ IT FT-150TS 23



### TAB-002

**TABLERO 12Vcc-(Gold)**

IT FT-150 06-08



### TAB-024

**TABLERO 12Vcc-(classic)**

IT FT-150 GTS 16-18



### TAB-042

**TABLERO 12Vcc-(Gold)**

IT FT-150 TS 16-18



### TAB-046

**TABLERO 12Vcc-(Gold)**

IT FT-150TS 19-20



### TAB-011

**TABLERO 12Vcc-(Gold)**

IT FT-180 13-17 /IT FT-200 14-15





**TAB-073**

TABLERO 12Vcc

IT FT-200TS 22-24



**TAB-072**

TABLERO 12Vcc

IT FT-250TS 21-24



**TAB-013**

TABLERO 12Vcc-(Gold)

IT RC-150 09-17 / IT RC-150GT 12-15



**TAB-027**

TABLERO 12Vcc-(Gold)

IT RC-150 16-19



**TAB-050**

TABLERO 12Vcc-(classic)

IT RC-200 19-21



**TAB-064**

TABLERO 12Vcc

IT RT-200GP 17-19/ IT RT-200 20-23



**TAB-065**

TABLERO 12Vcc

IT RT-250 16-20/ IT RT-250SP 20-23



**TAB-063**

TABLERO 12Vcc

IT TC-250 20-22





### TAB-019

**TABLERO 12Vcc-(Gold)**

IT VITALIA-125 14-19 /  
IT VITALIA-150 16-20 /  
CHOPPER UNIVERSAL



### TAB-004

**TABLERO 12Vcc-(Gold)**

IT W-150 17 /IT WS-150 11-17 /  
IT WS-150 NF 13-14 /IT WS-  
175 12-16



### TAB-035

**TABLERO NEGRO 12Vcc-  
(Gold)**

IT WS-150SP 17-20 /IT WS-  
175SP 18-20



### TAB-070

**TABLERO 12Vcc**

SK EN-125



### TAB-056

**TABLERO 12Vcc-(Gold)**

VN CROSSMAX-250 20-22/  
VN CROSSMAX-250 PRO  
22-23



### TAB-060

**TABLERO 12Vcc (Gold)**

VN ROCKETMAN-250 18-  
23/VN ROCKETMAN-250SP  
20-23



### TAB-066

**TABLERO 12Vcc (Gold)**

VN LITHIUM4.0-150 20-22



### TAB-067

**TABLERO 12Vcc (Gold)**

VN RYDER3.0-150 20-23/  
VN XPRESS-150 20-23/  
VN XPRESS-170 24/  
VN ECLIPSE-150 21-23/  
VN ECLIPSE-200 22/VN  
WORKMAN-150 20-23/VN  
WORKMAN-190 24



Linea Eléctrica

ELECTRIC LINE

LESSIA  
Motorcycle Products

#SomosPartedeTuMoto

LESSIA  
Motorcycle Products



### TAB-007A

TABLERO 12Vcc-(Rudos  
Biker)

YA FZ-16 12



### TAB-015

TABLERO 12Vcc-(Rudos  
Biker)

YA YBR-125